

➔ POUR ÉVOLUER DANS L'EAU EN TOUTE SÉCURITÉ

J'APPRENDS  
À NAGER

POUR LES 4 - 12 ANS

POUR PLUS D'INFORMATIONS, CONSULTEZ LES SITES

[www.sports.gouv.fr](http://www.sports.gouv.fr)

[www.ffnatation.fr](http://www.ffnatation.fr)



© Fédération Française de Natation - 2019

**BILAN**

**OPERATION**

**J'APPRENDS A NAGER**

**F.F.N.**

**EDITION 2019**

Ce document est réalisé sur la base des bilans locaux des organisateurs et éducateurs/animateurs des sites fédéraux « J'apprends à nager » pour la saison sportive 2018-2019 (du 16 septembre 2018 au 15 septembre 2019).

Ce bilan est présenté par l'équipe du département Développement de la Fédération Française de Natation :

- Monsieur HAMELIN Vincent, Responsable du département Développement des pratiques au sein de la FFN.
- Monsieur BRIERE Vincent, Agent de développement au sein du département Développement.

# SOMMAIRE

---

## PREMIERE PARTIE

Concept du Plan « J'apprends à nager » .....	4
--	---

## DEUXIEME PARTIE

Sites .....	7
Pratiquants .....	19
Activités .....	21
Logistique et matériel .....	24
Emploi et Formation .....	25
Partenariats .....	26
Economie de l'activité .....	27

## TROISIEME PARTIE

Conclusion .....	28
Perspectives .....	31

# PREMIERE PARTIE

---

## CONCEPT DU PLAN J'APPRENDS A NAGER

# LE CONCEPT DU PLAN J'APPRENDS A NAGER

---

L'enjeu de cette opération est d'offrir aux enfants âgés de 4 à 12 ans le bagage essentiel qui leur permette d'acquérir un savoir nager sécuritaire. Les années précédentes, le dispositif concernait les enfants de 6 à 12 ans et le Ministère a souhaité l'étendre aux 4-5 ans.

Les structures fédérales devaient être en capacité de proposer un apprentissage de la natation pendant les vacances, sur les temps périscolaires ou les week-ends, avec un minimum de 10h d'apprentissage.

Les principes qui régissaient le concept :

- **10 heures de natation minimum,**
- **Groupe constitué de 15 enfants maximum,**
- **Enfants âgés entre 4 et 12 ans,**
- **Cours gratuits pour les enfants,**
- **Sans que cela soit exclusif, la priorité était donnée aux populations en difficultés sociales et/ou demeurant en zone rurale.**

# DEUXIEME PARTIE

---

## BILAN DE LA SAISON 2019

# LES SITES

---

## NOMBRE DE SITES

**Pour l'édition 2019, 294 structures organisatrices ont développé le plan « J'apprends à nager » sur 330 sites en faveur de 20 521 participants.**

Il est à noter que 28 structures se sont désistées ou ont annulé avant le début de leurs opérations. *(cf : rubrique « difficultés rencontrées »)*

**En revanche, nous avons accueilli 39 nouveaux sites dans le réseau 2019 par rapport à 2018.**

**Il est à noter que toutes les structures organisatrices ont bénéficié, d'une manière ou d'une autre, du soutien des collectivités locales et/ou territoriales pour la mise en place de ce dispositif.**

## TAUX DE RENOUVELLEMENT DES STRUCTURES

94 % des sites inscrits dans le dispositif 2018 (285 sites sur 302) ont renouvelé l'opération en 2019.

## IMPLANTATION DES SITES SUR LE TERRITOIRE

Pour cette onzième édition, en 2019, le plan « J'apprends à nager » a été développé sur :

EDITION	REGIONS		DEPARTEMENTS		VILLES	
	Nombre	Evolution par rapport à l'édition précédente	Nombre	Evolution par rapport à l'édition précédente	Nombre	Evolution par rapport à l'édition précédente
2008	24	/	45	/	61	/
2009	24	0%	61	36%	101	66%
2010	25	4%	62	2%	105	4%
2011	25	0%	61	-2%	109	4%
2012	25	0%	59	-5%	97	-11%
2013	24	-4%	62	0%	102	-6%
2014	24	0%	67	8%	146	43%
2015	25	4%	69	3%	153	5%
2016	27	13%	83	24%	253	73%
2017	28	4%	91	10%	281	11%
2018	18*		85	-7%	291	4%
<b>2019</b>	<b>19*</b>	<b>6%</b>	<b>92</b>	<b>8%</b>	<b>311</b>	<b>7%</b>

\* : nouvelles régions



# PRESENTATION DES SITES

	LOCALISATION				STRUCTURE ORGANISATRICE			PRATIQUANTS			LICENCES			ACTIVITE		TEST SAUV'NAGE DE L'ENF			
	REGION	Nb de sites par région	DEPARTEMENT	Nb de sites par départements	VILLE	DENOMINATION	NATURE (club, collectivité, etc.)	FEDERATION DE TUTELLE	NOMBRE DE PARTICIPANTS	FILLES	GARCONS	NOMBRE DE LICENCES	LICENCE SAVOIR NAGER	LICENCE ANNUELLE	LICENCE ÉTÉ	JOURS D'ACTIVITE	SEANCES TOTALES REALISEES	PASSES	VALIDES
1	AUVERGNE RHONE ALPES	33	AIN	5	BELLEGARDE / VALSERINE	CNBV	CLUB	FFN	56	30	26	56	56	0	0	20	545	54	18
2					BOURG EN BRESSE	CLUB NATATION BOURG EN BRESSE	CLUB	FFN	12	8	4	12	12	0	0	10	120	12	11
3					FERNEY VOLTAIRE	PAYS DE GEX NATATION	CLUB	FFN	29	10	19	29	29	0	0	10	275	29	4
4					GEX														
5					OYONNAX	SOCIETE DE NATATION OYONNAXIENNE	CLUB	FFN	30	16	14	30	29	1	0	20	290	27	0
6			ALLIER	4	CUSSET	VICHY VAL D'ALLIER NATATION	CLUB	FFN	62	28	34	62	60	2	0	30	620	60	23
7					MOULINS	NAUTIC CLUB MOULINOIS 03 AUVERGNE	CLUB	FFN	56	27	29	56	56	0	0	50	542	31	15
8					ST GERMAIN DES FOSSES	ASCSGERMAIN DES FOSSES	CLUB	FFN	65	29	36	65	65	0	0	40	650	36	21
9					SAINT-VICTOR	MONTLUCON-NATATION	CLUB	FFN	184	90	94	184	183	1	0	50	1950	132	61
10			ARDECHE	2	LABLACHERE	NATATION SUD ARDECHE	CLUB	FFN	36	12	24	36	36	0	0	20	360	36	9
11					PRIVAS	CN PRIVAS	CLUB	FFN	28	12	16	28	28	0	0	20	271	28	3
12			DROME	4	MONTELMAR	MONTELMAR NAUTIC CLUB	CLUB	FFN	44	18	26	44	44	0	0	30	442	44	12
13					PIERRELATTE	CA NAT PIERRELATTE ASCEAC	CLUB	FFN	106	53	53	106	106	0	0	60	1125	105	42
14					ROMANS	DAUPHINS ROMANAIS PEAGEOIS	CLUB	FFN	59	24	35	59	59	0	0	30	570	57	14
15					VALENCE	ENFANTS DU RHÔNE VALENCE	CLUB	FFN	27	9	18	27	27	0	0	20	270	0	0
16			ISERE	2	BOURGOIN-JALLIEU	CS BOURGOIN-JALLIEU NATATION	CLUB	FFN	33	15	18	33	32	1	0	10	330	33	14
17					ECHIRROLLES	NCALP38	CLUB	FFN	26	11	15	26	26	0	0	20	218	24	8
18			LOIRE	1	SAINT ETIENNE	SAINT ETIENNE NATATION	CLUB	FFN	70	29	41	70	70	0	0	10	700	17	16
19			HAUTE LOIRE	2	LE PUY EN VELAY	AGGLO LE PUY NATATION	CLUB	FFN	23	9	14	23	23	0	0	5	223	23	1
20					YSSINGEAUX	DAUPHINS YSSINGELAIS	CLUB	FFN	24	17	7	24	24	0	0	10	214	13	0
21			PUY-DE-DÔME	3	CLERMONT-FD	ASPTT CLERMONT NATATION	CLUB	FFN	24	14	10	24	24	0	0	10	199	7	7
22					LEMPDES	LSN	CLUB	FFN	81	33	48	81	81	0	0	40	1103	42	23
23					ISSOIRE	US ISSOIRE NATATION	CLUB	FFN	29	14	15	29	29	0	0	10	290	0	0
24			RHONE	8	BELLEVILLE	TRITON CLUB BELLEVILLE	CLUB	FFN	56	28	28	56	56	0	0	35	560	11	11
25					BRON	EMS BRON NATATION	CLUB	FFN	161	79	82	161	161	0	0	60	1342	30	29
26					CALUIRE-ET-CUIRE	AS CALUIRE NATATION	CLUB	FFN	12	6	6	12	12	0	0	10	120	6	6
27					LA MULATIÈRE	UIS LA MULATIÈRE	CLUB	FFN	52	26	26	52	52	0	0	10	520	0	0
28					LYON	LYON NATATION METROPOLE	CLUB	FFN	24	14	10	24	23	1	0	10	209	20	0
29					RILLIEUX LA PAPE	RILLIEUX NATATION	CLUB	FFN	21	6	15	21	21	0	0	10	210	21	0
30					VENISSIEUX	CMO VENISSIEUX NATATION	CLUB	FFN	47	23	24	47	47	0	0	30	470	21	14
31					VILLEFRANCHE SUR SAONE	ND VILLEFRANCHE EN BEAUJOLAIS	CLUB	FFN	143	62	81	143	143	0	0	40	1430	18	18
32			HAUTE-SAOIE	2	CHAMONIX	CHAMONIX NATATION	CLUB	FFN	23	6	17	23	23	0	0	30	228	23	3
33					CLUSES	CNSR CLUSES	CLUB	FFN	71	44	27	71	71	0	0	30	710	71	0

(Suite)

	LOCALISATION				STRUCTURE ORGANISATRICE			PRATIQUANTS			LICENCES			ACTIVITE		TEST SAUV'NAGE DE L'ENF			
	REGION	Nb de sites par région	DEPARTEMENT	Nb de sites par départements	VILLE	DENOMINATION	NATURE (club, collectivité, etc.)	FEDERATION DE TUTELLE	NOMBRE DE PARTICIPANTS	FILLES	GARCONS	NOMBRE DE LICENCES	LICENCE SAVOIR NAGER	LICENCE ANNUELLE	LICENCE ÉTÉ	JOURS D'ACTIVITE	SEANCES TOTALES REALISEES	PASSES	VALIDES
34	BOURGOGNE FRANCHE COMTE	26	CÔTE-D'OR	6	BRAZEY EN PLAINE	BOURGOGNE-FRANCHE-COMTE NATATION	CLUB	FFN	48	21	27	48	48	0	0	10	476	27	4
35					CHENOVE	CHENOVE NATATION	CLUB	FFN	128	64	64	128	128	0	0	30	1280	93	27
36					DIJON	ALLIANCE DIJON NATATION	CLUB	FFN	65	30	35	65	65	0	0	20	645	38	7
37					MARSANNAY-LA-COTE	CHENOVE NATATION	CLUB	FFN	22	12	10	22	22	0	0	10	180	22	9
38					POUILLY EN AUXOIS	MAIRIE DE POUILLY EN AUXOIS	COLLECTIVITE/ COMITE	FFN	12	1	11	12	12	0	0	10	120	12	8
39					SEMUR EN AUXOIS	CC AUXOIS	COLLECTIVITE/ COMITE	FFN	51	26	25	51	51	0	0	10	100	0	0
40			DOUBS	1	BESANCON	ALLIANCE NATATION BESANCON	CLUB	FFN	56	23	33	56	42	14	0	35	426	24	0
41			JURA	1	DOLE	CN DOLE & REG	CLUB	FFN	79	28	51	79	72	7	0	40	664	25	25
42			NEVRE	5	DECIZE	CN DECIZE	CLUB	FFN	30	15	15	30	30	0	0	30	300	29	29
43					LA CHARITE SUR LOIRE	US LA CHARITE NATATION	CLUB	FFN	78	38	40	78	77	1	0	40	780	78	0
44					NEVERS	CN NEVERS	CLUB	FFN	126	70	56	126	126	0	0	30	970	97	0
45					SAINT BENIN D'AZY	CN SAINT BENIN D'AZY	CLUB	FFN	32	14	18	32	32	0	0	30	387	28	18
46					SAINT HONORE LES BAINS	PIRATES CLUB DE SAINT HONORE LES BAINS	CLUB	FFN	150	75	75	150	150	0	0	60	1500	150	0
47			HAUTE SAONE	3	BLONDEFONTAINE	BOURGOGNE-FRANCHE-COMTE NATATION	CLUB	FFN	26	20	6	26	26	0	0	10	270	12	8
48					GRAY	VAL DE GRAY NATATION	CLUB	FFN	29	17	12	29	29	0	0	10	286	6	3
49					RENAUCOURT	BOURGOGNE-FRANCHE-COMTE NATATION	CLUB	FFN	23	17	6	23	23	0	0	10	230	9	9
50			SAÔNE-ET-LOIRE	6	CHALON SUR SAONE	CN CHALON-SUR-SAONE	CLUB	FFN	192	92	100	192	192	0	0	50	1700	170	17
51					VERDUN SUR LE DOUBS	CC SAONE ET BRESSE	COLLECTIVITE/ COMITE	FFN	16	8	8	16	15	1	0	10	160	16	8
52					CHAUFFAILLES	ESC NATATION CHAUFFAILLES	CLUB	FFN	16	8	8	16	15	1	0	10	160	16	8
53					MÂCON	MÂCON NATATION	CLUB	FFN	100	60	40	100	100	0	0	30	910	35	23
54					MONTCEAU LES MINES	MONTCEAU OLYMPIC NATATION	CLUB	FFN	126	60	66	126	124	2	0	40	1270	126	26
55					MONTCHANIN	MONTCHANIN NATATION	CLUB	FFN	39	14	25	39	39	0	0	30	336	18	13
56			YONNE	4	AUXERRE	AUXERRE AC	CLUB	FFN	14	7	7	14	14	0	0	10	81	8	0
57					JOIGNY	US JOIGNY	CLUB	FFN	8	4	4	8	8	0	0	10	75	0	0
58					MIGENNES	MIGENNES NATATION	CLUB	FFN	9	5	4	9	6	3	0	10	77	8	6
59					SENS	SENS NATATION	CLUB	FFN	60	22	38	60	60	0	0	20	600	45	12
60	BRETAGNE	3	FINISTERE	1	BREST	CN BREST	CLUB	FFN	55	33	22	55	55	0	0	50	508	38	14
61			ILLE-ET-VILAINE	1	REDON	C REDON NATATION	CLUB	FFN	65	33	32	65	57	8	0	10	651	57	30
62			MORBIHAN	1	AURAY	AURAY NATATION	CLUB	FFN	13	6	7	13	13	0	0	16	122	10	7
63	CENTRE	20	CHER	7	BAUGY	COMITE DU CHER DE NATATION	COMITE DEPARTEMENT AL	FFN	135	71	64	135	135	0	0	90	1105	127	24
64					BOURGES														
65					CHATEAUMEILLANT														
66					SANCOINS														
67					ST AMAND MONTROND														
68					ST FLORENT-SUR-CHER														
69					ST GERMAIN DU PUY														
70			INDRE	4	LE BLANC	CLUB DES DAUPHINS DU BLANC	CLUB	FFN	46	27	19	46	46	0	0	33	506	43	25
71					CHATEAUROUX	COMITE DE L'INDRE NATATION	COMITE DEPARTEMENT AL	FFN	241	110	131	241	241	0	0	60	3384	4	2
72					MARTIZAY														
73					REUILLY														
74			AMBOISE	AQUATIQUE CLUB AMBOISIEN	CLUB														
75			CHINON	CN CHINON	CLUB	FFN	14	5	9	14	14	0	0	10	140	14	12		
76			INDRE ET LOIRE	4	MONTS	SYNCHRO RIPAUT VAL DE L'INDRE	CLUB	FFN	21	11	10	21	21	0	0	20	210	13	9
77					TOURS	ENFANTS NEPTUNE TOURS	CLUB	FFN	153	89	64	153	153	0	0	56	2020	18	17
78					BLOIS	AAJ BLOIS	CLUB	FFN	56	30	26	56	56	0	0	50	560	51	11
79			LOIR-ET-CHER	3	ROMORANTIN	ASSOC NAUT ROMORANTIN	CLUB	FFN	22	4	18	22	22	0	0	22	220	22	16
80					SALBRIS	SALBRIS NATATION	CLUB	FFN	35	17	18	35	34	1	0	27	386	3	2
81					LOIRET	2	BEAUGENCY	CLUB DES NAGEURS BALGENTIENS	CLUB	FFN	23	12	11	23	23	0	0	10	230
82			FLEURY LES AUBRAIS	CIF FLEURY LES AUBRAIS NATATION			CLUB	FFN	17	6	11	17	17	0	0	20	170	1	1

(Suite)

	LOCALISATION				STRUCTURE ORGANISATRICE			PRATIQUANTS			LICENCES			ACTIVITE		TEST SAUV'NAGE DE L'ENF			
	REGION	Nb de sites par région	DEPARTEMENT	Nb de sites par départements	VILLE	DENOMINATION	NATURE (club, collectivité, etc.)	FEDERATION DE TUTELLE	NOMBRE DE PARTICIPANTS	FILLES	GARCONS	NOMBRE DE LICENCES	LICENCE SAVOIR NAGER	LICENCE ANNUELLE	LICENCE ÉTÉ	JOURS D'ACTIVITE	SEANCES TOTALES REALISEES	PASSES	VALIDES
83	CORSE	3	HAUTE-CORSE	3	BASTIA	ASPTT BASTIA NATATION	CLUB	FFN	10	6	4	10	10	0	0	10	83	10	8
84					BASTIA	ACQUA SYNCHRO BASTIA	CLUB	FFN	35	20	15	35	33	2	0	30	350	5	1
85					BASTIA	TEAM BASTIA NATATION	CLUB	FFN	63	32	31	63	61	2	0	20	638	5	5
86	GRAND EST	36	ARDENNES	4	CHARLEVILLE-MEZIERES	CHARLEVILLE-MEZIERES NATATION	CLUB	FFN	270	147	123	270	270	0	0	100	2700	8	8
87					CHARLEVILLE-MEZIERES	ANSCM	CLUB	FFN	72	35	37	72	68	4	0	20	702	38	0
88					SEDAN	SN SEDAN	CLUB	FFN	66	30	36	66	61	5	0	40	664	3	2
89					VOUZIERES	CLUB NAUTIQUE VOUZINOIS	CLUB	FFN	370	203	167	370	370	0	0	100	3700	1	1
90			AUBE	1	TROYES	TOS NATATION	CLUB	FFN	94	43	51	94	94	0	0	30	1060	94	0
91			BAS RHIN	9	BETSCHDORF	VAGUE DRACHENBRONN BETSCHDORF	CLUB	FFN	56	25	31	56	56	0	0	40	490	49	32
92					ERSTEIN	ERSTEIN AQUATIC CLUB	CLUB	FFN	114	57	57	114	114	0	0	10	1200	16	8
93					HAGUENAU	SN HAGUENAU	CLUB	FFN	25	13	12	25	25	0	0	10	246	19	9
94					MOLSHEIM-MUTZIG	AQUATIC CLUB MOLSHEIM MUTZIG AC2M	CLUB	FFN	105	48	57	105	105	0	0	30	1050	96	30
95					MOLSHEIM-MUTZIG	CNSM	CLUB	FFN	9	5	4	9	9	0	0	10	90	0	0
96					OBERNAI	DAUPHINS D'OBERNAI	CLUB	FFN	87	42	45	87	84	3	0	20	827	14	12
97					OSTWALD	CLUB DE NATATION OSTWALD	CLUB	FFN	43	18	25	43	43	0	0	10	430	43	22
98					SELESTAT	SCS NATATION	CLUB	FFN	18	7	11	18	17	1	0	10	180	0	0
99					STRASBOURG	TEAM STRASBOURG SNS-ASPTT-PCS	CLUB	FFN	154	68	86	154	154	0	0	40	1540	1	1
100			HAUT-RHIN	3	MULHOUSE	MULHOUSE OLYMPIC NATATION	CLUB	FFN	281	147	134	281	278	3	0	60	2653	117	42
101					SAINT-LOUIS	DAUPHINS DE SAINT-LOUIS	CLUB	FFN	32	14	18	32	32	0	0	10	320	0	0
102					UNGERSHEIM	MJC UNGERSHEIM	CLUB	FFN	165	75	90	165	163	2	0	20	1650	45	30
103			MARNE	3	CHALONS EN CHAMPAGNE	NAUTIQUE ENTENTE CHALONNAISE	CLUB	FFN	25	10	15	25	25	0	0	40	246	24	8
104					EPERNAY	SNS EPERNAY	CLUB	FFN	82	55	27	82	82	0	0	33	889	0	0
105					SAINTE MENEHOULD	NAT ARGONNE	CLUB	FFN	106	57	49	106	106	0	0	50	1425	65	18
106			MEURTHE ET MOSELLE	4	ECROUVES	US TOUL NATATION	CLUB	FFN	46	22	24	46	46	0	0	20	338	46	8
107					LONGWY	USB LONGWY NATATION	CLUB	FFN	46	23	23	46	45	1	0	30	442	38	10
108					LAXOU	GRAND NANCY AQUATIQUE CLUB	CLUB	FFN	43	27	16	43	43	0	0	20	390	31	4
109					NANCY	ASPTT NANCY	CLUB	FFN	93	42	51	93	93	0	0	40	757	47	22
110			MEUSE	3	COMMERCY	CLUB NAUTIQUE DE COMMERCY	CLUB	FFN	80	48	32	80	79	1	0	64	592	61	12
111					LAC DE MADINE	LIGUE GRAND EST DE NATATION	LIGUE	FFN	14	5	9	14	14	0	0	15	128	7	0
112					VERDUN	SAV NATATION	CLUB	FFN	93	40	53	93	91	2	0	37	346	48	11
113			MOSELLE	5	METZ	SNMETZ	CLUB	FFN	144	64	80	144	144	0	0	50	1421	114	43
114					SARREGUEMINES	CERCLE NAUTIQUE SARREGUEMINES	CLUB	FFN	95	42	53	95	95	0	0	30	745	15	9
115					SARREBOURG	SARREBOURG NATATION	CLUB	FFN	48	34	14	48	48	0	0	44	507	27	18
116					SEREMANGE	CNVDF	CLUB	FFN	40	16	24	40	40	0	0	10	400	40	13
117					THONVILLE	SC THIONVILLE	CLUB	FFN	183	98	85	183	183	0	0	60	2579	174	145
118			VOSGES	4	EPINAL	CN EPINAL	CLUB	FFN	59	30	29	59	59	0	0	40	590	59	20
119					RAMBERVILLERS	CLUB AQUATIQUE RAMBUVETAIS	CLUB	FFN	63	30	33	63	63	0	0	30	491	10	10
120					SAINT DIE DES VOSGES	CLUB NATATION SAINT-DIE-DES-VOSGES	CLUB	FFN	145	70	75	145	145	0	0	60	1511	145	32
121					THAON LES VOSGES	ENTENTE SPORTIVE THAON	CLUB	FFN	101	47	54	101	100	1	0	60	990	101	27

(Suite)

	LOCALISATION				STRUCTURE ORGANISATRICE			PRATIQUANTS			LICENCES			ACTIVITE		TEST SAUV'NAGE DE L'ENF			
	REGION	Nb de sites par région	DEPARTEMENT	Nb de sites par départements	VILLE	DENOMINATION	NATURE (club, collectivité, etc.)	FEDERATION DE TUTELLE	NOMBRE DE PARTICIPANTS	FILLES	GARCONS	NOMBRE DE LICENCES	LICENCE SAVOIR NAGER	LICENCE ANNUELLE	LICENCE ÉTÉ	JOURS D'ACTIVITE	SEANCES TOTALES REALISEES	PASSES	VALIDES
122	GUADELOUPE	1	GUADELOUPE	1	BASSE-TERRE	CNRBT	CLUB	FFN	175	85	90	175	173	2	0	50	2561	175	78
123	GUYANE	1	GUYANE	1	CAYENNE	MEGAQUARIUS CLUB GUYANE	CLUB	FFN	239	100	139	239	239	0	0	60	1090	0	0
124	HAUTS-DE-France	38	AISE	3	CHAUNY	CERCLE NAGEURS CHAUNY	CLUB	FFN	16	8	8	16	16	0	0	20	156	16	0
125					LAON	F.C. LAON NATATION	CLUB	FFN	23	12	11	23	23	0	0	20	232	22	18
126					SOISSONS	SNS SOISSONS NATATION SPORTIVE	CLUB	FFN	6	5	1	6	6	0	0	10	60	6	0
127			NORD	10	BRAY-DUNES	ESPADON NAGE CLUB BRAY-DUNES	CLUB	FFN	39	15	24	39	39	0	0	10	334	27	10
128					DOUAI	FRANCS NAGEURS CHEMINOTS DE DOUAI	CLUB	FFN	86	25	61	86	86	0	0	20	426	83	1
129					DUNKERQUE	DUNKERQUE NATATION	CLUB	FFN	274	121	153	274	266	8	0	50	2760	50	21
130					GRAVELINES	GRAVELINES NATATION	CLUB	FFN	193	99	94	193	193	0	0	80	1927	0	0
131					HERLIES	WEPPEES NATATION	CLUB	FFN	69	35	34	69	69	0	0	15	1035	13	13
132					LILLE	LUC METROPOLE WATER POLO	CLUB	FFN	48	22	26	48	48	0	0	10	480	17	14
133					LOMME	LOMME NATATION	CLUB	FFN	236	110	126	236	236	0	0	80	2272	189	27
134					LOON-PLAGE	LOON PLAGE NATATION	CLUB	FFN	23	12	11	23	23	0	0	10	230	0	0
135					TOURCOING	ENFANT DE NEPTUNE TOURCOING	CLUB	FFN	120	70	50	120	120	0	0	60	960	96	10
136					TOURCOING	DAUPHINS DE WATTRELOS	CLUB	FFN	114	63	51	114	114	0	0	10	1133	83	51
137			OISE	5	BEAUVAIS	BEAUVAIS AQUATIC CLUB	CLUB	FFN	38	14	24	38	38	0	0	20	380	30	11
138					COMPIEGNE	JEUNESSE ET NATATION COMPIEGNE	CLUB	FFN	35	18	17	35	35	0	0	40	350	27	11
139					CREPY EN VALOIS	USCREPY NATATION	CLUB	FFN	34	22	12	34	34	0	0	40	322	33	0
140					NOGENT SUR OISE	ENTENTE AQUATIQUE NOGENT VILLERS	CLUB	FFN	171	80	91	171	171	0	0	20	2021	170	29
141					SENLIS	SUD OISE SENLIS NATATION	CLUB	FFN	48	14	34	48	48	0	0	30	480	0	0
142			PAS-DE-CALAIS	16	ACHICOURT	E.N.C. ACHICOURT	CLUB	FFN	35	13	22	35	35	0	0	23	396	35	12
143					ARRAS	RACING CLUB ARRAS	CLUB	FFN	88	44	44	88	88	0	0	20	818	51	18
144					BETHUNE	STADE BETHUNOIS PELICAN CLUB	CLUB	FFN	324	143	181	324	324	0	0	50	2088	324	46
145					BOULOGNE SUR MER	SWIMMING CLUB BOULOGNE/MER	CLUB	FFN	220	99	121	220	220	0	0	104	2529	134	48
146					CALAIS	CALAIS NATATION	CLUB	FFN	35	13	22	35	35	0	0	40	315	35	12
147					DIVION	CN DIVION	CLUB	FFN	9	5	4	9	9	0	0	17	145	6	4
148					LILLERS	LILLERS NATATION	CLUB	FFN	31	14	17	31	31	0	0	29	298	27	4
149					LUMBRES	TRITONS LUMBROIS	CLUB	FFN	88	39	49	88	86	2	0	50	640	40	4
150					AUCHEL	COMITE DEPARTEMENTAL DE NATATION DU PAS DE CALAIS	COMITE DEPARTEMENTAL	FFN	365	183	182	365	362	3	0	60	3650	267	109
151					BARLIN														
152			BRUAY																
153			DIVION																
154			HERSIN																
155			LILLERS																
156			NOEUX LES MINES																
157			OLHAIN																
158			SOMME	4	ABBEVILLE	SCA NATATION	CLUB	FFN	73	47	26	73	73	0	0	47	970	61	17
159					AMIENS	AMIENS METROPOLE	CLUB	FFN	26	16	10	26	26	0	0	18	371	26	0
160					CROIXRAULT	US POIX NATATION	CLUB	FFN	12	6	6	12	12	0	0	10	120	12	0

(Suite)

	LOCALISATION				STRUCTURE ORGANISATRICE			PRATIQUANTS			LICENCES			ACTIVITE		TEST SAUV'NAGE DE L'ENF			
	REGION	Nb de sites par région	DEPARTEMENT	Nb de sites par départements	VILLE	DENOMINATION	NATURE (club, collectivité, etc.)	FEDERATION DE TUTELLE	NOMBRE DE PARTICIPANTS	FILLES	GARCONS	NOMBRE DE LICENCES	LICENCE SAVOIR NAGER	LICENCE ANNUELLE	LICENCE ÉTÉ	JOURS D'ACTIVITE	SEANCES TOTALES REALISEES	PASSES	VALIDES
161	ILE-DE-FRANCE	35	PARIS	4	PARIS	COMITE ILE-DE-France DE NATATION	LIGUE	FFN	32	16	16	32	32	0	0	30	320	0	0
162					PARIS	CND13	CLUB	FFN	19	8	11	19	19	0	0	32	189	19	3
163					PARIS	COMITE ILE-DE-France DE NATATION	LIGUE	FFN	8	3	5	8	8	0	0	10	80	0	0
164					PARIS	SCUF PARIS	CLUB	FFN	68	32	36	68	62	6	0	30	680	6	6
165			SEINE-ET-MARNE	3	LAGNY	LAGNY SUR MARNE NATATION	CLUB	FFN	8	3	5	8	8	0	0	20	51	6	4
166					OZOIR-LA-FERRIERE	VILLE D'OZOIR LA FERRIERE	COLLECTIVITE / CLUB	FFN	14	7	7	14	14	0	0	10	120	14	14
167					SAVIGNY LE TEMPLE	AS LE PLESSIS SAVIGNY	CLUB	FFN	21	9	12	21	21	0	0	15	314	4	4
168			YVELINES	9	CHEVREUSE	AQUA'NAT VALLEE DE CHEVREUSE	CLUB	FFN	26	12	14	26	26	0	0	10	260	26	0
169					CONFANS SAINTE HONORINE	USC CONFANS-STE-HONORINE	CLUB	FFN	47	22	25	47	47	0	0	30	466	41	20
170					GUYANCOURT	C S N GUYANCOURT	CLUB	FFN	14	7	7	14	14	0	0	10	140	0	0
171					LE PECQ	AQUACLUB LE PECQ MARLY	CLUB	FFN	30	13	17	30	30	0	0	10	300	30	7
172					POISSY	CERCLE NAUTIQUE DE POISSY	CLUB	FFN	116	56	60	116	113	3	0	25	1200	9	9
173					SARTROUVILLE	ASSOCIATION DE NATATION DE SARTROUVILLE	CLUB	FFN	8	5	3	8	8	0	0	12	96	8	8
174					ST GERMAIN-EN-LAYE	CNO ST GERMAIN-EN-LAYE	CLUB	FFN	89	45	44	89	89	0	0	10	850	86	14
175					VELIZY VILLACOUBLAY	LES GRENOUILLES	CLUB	FFN	48	24	24	48	48	0	0	10	480	0	0
176					VERSAILLES	SN VERSAILLES	CLUB	FFN	87	42	45	87	87	0	0	30	954	4	4
177			ESSONNE	5	EPINAY SOUS SENART	ELAN NAUTIQUE du VAL D'YERRES	CLUB	FFN	12	6	6	12	12	0	0	10	120	12	4
178					GRIGNY	UNION SPORTIVE GRIGNY	CLUB	FFN	252	131	121	252	252	0	0	50	2318	0	0
179					MASSY	ES MASSY NATATION	CLUB	FFN	26	12	14	26	26	0	0	20	74	4	4
180					SAINT MICHEL SUR ORGE	COMITE ILE-DE-France DE NATATION	LIGUE	FFN	56	27	29	56	56	0	0	10	244	9	5
181					YERRES	CLUB YERROIS DE NATATION	CLUB	FFN	17	9	8	17	17	0	0	10	170	15	13
182			HAUTS-DE-SEINE	2	BAGNEUX	COM BAGNEUX NATATION	CLUB	FFN	36	20	16	36	36	0	0	45	536	34	29
183					NANTERRE	ES NANTERRE	CLUB	FFN	40	12	28	40	39	1	0	23	377	40	32
184			SEINE-SAINT-DENIS	1	STAINS	ES STAINS NATATION	CLUB	FFN	49	24	25	49	49	0	0	43	711	49	35
185			VAL DE MARNE	3	CRETEIL	COMITE ILE-DE-France DE NATATION	LIGUE	FFN	30	14	16	30	30	0	0	10	300	30	4
186					FONTENAY SOUS BOIS	UNION SP FONTENAYSIENNE	CLUB	FFN	70	31	39	70	69	1	0	36	840	70	0
187					VILLEJUIF	COMITE ILE-DE-France DE NATATION	LIGUE	FFN	11	8	3	11	11	0	0	10	110	11	5
188			VAL-D'OISE	8	CERGY PONTOISE	CERGY PONTOISE NATATION	CLUB	FFN	90	43	47	90	89	1	0	15	1142	76	24
189					PONTOISE														
190	CORMEILLES EN PARISIS	ACSC NATATION			CLUB	FFN	22	10	12	22	22	0	0	20	220	22	11		
191	FRANCONVILLE	SPORTS NAUTIQUES FRANCONVILLE			CLUB	FFN	92	55	37	92	92	0	0	50	1032	91	23		
192	HERBLAY	AS HERBLAY NATATION			CLUB	FFN	30	15	15	30	30	0	0	10	260	26	0		
193	MONTMORENCY	CS VAL D'OISE MONTMORENCY			CLUB	FFN	20	8	12	20	20	0	0	20	140	14	0		
194	SARCELLES	A.A.S.S. NATATION 95			CLUB	FFN	304	138	166	304	304	0	0	100	3040	0	0		
195	VILLIERS LE BEL	COVB			CLUB	FFN	47	25	22	47	46	1	0	30	710	35	7		
196	MARTINIQUE	1	MARTINIQUE	1	FORT DE France	CN ESPADON FORT DE France	CLUB	FFN	101	54	47	101	100	1	0	42	1268	82	39

(Suite)

	LOCALISATION				STRUCTURE ORGANISATRICE			PRATIQUANTS			LICENCES			ACTIVITE		TEST SAUV'NAGE DE L'ENF								
	REGION	Nb de sites par région	DEPARTEMENT	Nb de sites par départements	VILLE	DENOMINATION	NATURE (club, collectivité, etc.)	FEDERATION DE TUTELLE	NOMBRE DE PARTICIPANTS	FILLES	GARCONS	NOMBRE DE LICENCES	LICENCE SAVOIR NAGER	LICENCE ANNUELLE	LICENCE ÉTÉ	JOURS D'ACTIVITE	SEANCES TOTALES REALISEES	PASSES	VALIDES					
197	NORMANDIE	14	CALVADOS	3	CAEN	LA BUTTE	CLUB	FFN	28	13	15	28	24	4	0	30	351	15	0					
198					CAEN	APANAGE	CLUB	FFN	18	6	12	18	16	2	0	10	177	8	8					
199					HEROUVILLE SAINT CLAIR	CLUB DES MARSOUINS D'HEROUVILLE	CLUB	FFN	64	32	32	64	63	1	0	10	621	0	0					
200					PONT-AUDEMER	PANC	CLUB	FFN	20	6	14	20	20	0	0	20	152	0	0					
201			MANCHE	3	CARENTAN	3	CARENTAN	CS CARENTAN NATATION	CLUB	FFN	62	37	25	62	62	0	0	60	608	62	34			
202							CHERBOURG EN COTENTIN	AC CHERBOURG EN COTENTIN	CLUB	FFN	123	54	69	123	123	0	0	100	1342	123	56			
203							SAINT-LO	CNP SAINT-LO	CLUB	FFN	21	11	10	21	21	0	0	20	210	21	0			
204			ORNE	2	ARGENTAN	2	ARGENTAN	OLYMPIQUE ARGENTAN	CLUB	FFN	14	6	8	14	14	0	0	15	207	6	4			
205							MORTAGNE-AU-PERCHE	US MORTAGNE	CLUB	FFN	16	7	9	16	16	0	0	10	145	16	2			
206			SEINE-MARITIME	5	DIEPPE	5	NEUVILLE LES DIEPPE	C.M.N.DIEPPE	CLUB	FFN	62	27	35	62	62	0	0	40	456	21	0			
207							DIEPPE																	
208							FECAMP	FECAMP AQUATIQUE CLUB	CLUB	FFN	18	8	10	18	18	0	0	20	180	0	0			
209							GRAND QUEVILLY	ESPADON GRAND QUEVILLY	CLUB	FFN	41	17	24	41	41	0	0	20	372	12	12			
210							ROUEN	CLUB DES VIKINGS DE ROUEN	CLUB	FFN	75	39	36	75	71	4	0	37	554	4	4			
211		NOUVELLE AQUITAINE	38	CHARENTE	4	BARBEZIEUX	CLUB NAUTIQUE BARBEZIEUX	CLUB	FFN	40	19	21	40	40	0	0	20	395	8	7				
212						CONFOLENS	CLUB NAUTIQUE DU CONFOLENTAIS	CLUB	FFN	43	16	27	43	39	4	0	33	483	31	29				
213						MANSLE	PIRATES CLUB MANSLOIS	CLUB	FFN	55	23	32	55	55	0	0	60	560	21	12				
214						MONTBRON	CLUB NAUTIQUE MONTBRONNAIS	CLUB	FFN	40	21	19	40	34	6	0	40	607	40	30				
215				CHARENTE MARITIME	7	SAINT-HILAIRE-DE-VILLEFRANÇHE	7	AULNAY DE SAINTONGE	US AULNAY NATATION	CLUB	FFN	39	18	21	39	37	2	0	50	592	39	16		
216								MONTLIEU LA GARDE	CNSS	CLUB	FFN	54	26	28	54	54	0	0	30	698	38	27		
217	SAINT-HILAIRE-DE-VILLEFRANÇHE							NAUTIC CLUB HILAIROIS	CLUB	FFN	22	8	14	22	22	0	0	20	214	21	8			
218	LE MUNG																							
219	MATHA							NAUTIC CLUB ANGERIEN	CLUB	FFN	82	42	40	82	82	0	0	40	820	82	10			
220	SAINT-HILAIRE-DE-VILLEFRANÇHE																							
221	SAINTES							CNS SAINTES	CLUB	FFN	20	11	9	20	20	0	0	20	200	20	8			
222	CREUSE			2	AUBUSSON	2	AUBUSSON	ENTENTE ATHLETIQUE AUBUSSONNAISE	CLUB	FFN	10	6	4	10	10	0	0	10	90	9	0			
223							GUERET	CERCLE DES NAGEURS GUÉRETOIS	CLUB	FFN	32	18	14	32	32	0	0	30	320	0	0			
224	DOROGNE			1	PERIGUEUX	1	PERIGUEUX	AQUATIQUE CLUB AGGLOMERATION PERIGUEUX	CLUB	FFN	6	4	2	6	6	0	0	30	150	5	4			
225	GIRONDE	2	LACANAU	2	LACANAU	COMITE DEPARTEMENTAL DE NATATION DE GIRONDE	COMITE DEPARTEMENTAL	FFN	42	20	22	42	42	0	0	20	286	1	1					
226			PORT-SAINTE-FOY																					
227	LANDES	2	MONT-DE-MARSAN	2	MONT-DE-MARSAN	STADE MONTOIS NATATION	CLUB	FFN	16	6	10	16	16	0	0	10	152	15	2					
228			SAINT-PIERRE-DU-MONT		DAUPHINS ST-PIERRE-DU-MONT	CLUB	FFN	17	9	8	17	17	0	0	20	117	6	3						
229	LOT-ET-GARONNE	4	AGEN	4	AGEN	DAUPHINS ST-PIERRE-DU-MONT	CLUB	FFN	31	14	17	31	31	0	0	30	304	10	4					
230			CASTELJALOUX		CASTEL'O NAGE	CLUB	FFN	29	14	15	29	28	1	0	30	290	28	1						
231			NERAC		CLUB ALBERT NATATION	CLUB	FFN	21	10	11	21	21	0	0	20	210	19	4						
232			PUJOLS		CN VILLENEUVOIS	CLUB	FFN	64	30	34	64	64	0	0	33	641	64	50						
233	PYRENEES ATLANTIQUES	4	HENDAYE	4	HENDAYE	LE CLUB DE NATATION HENDAYAIS	CLUB	FFN	23	11	12	23	23	0	0	20	211	23	23					
234			JURANCON		CERCLE DES NAGEURS JURANCONNAIS	CLUB	FFN	8	5	3	8	8	0	0	10	80	8	8						
235			PAU		DAUPHINS SECTION PALOISE	CLUB	FFN	71	33	38	71	70	1	0	10	710	24	16						
236			SERRES-CASTET		ALE SERRES CASTET	CLUB	FFN	22	12	10	22	22	0	0	10	224	22	0						
237	DEUX SEVRES	2	NIORT	2	NIORT	CN NIORT	CLUB	FFN	39	24	15	39	39	0	0	15	585	39	39					
238			SECONDIGNY		SN PARTHENAY	CLUB	FFN	10	7	3	10	10	0	0	12	117	0	0						
239	VIENNE	6	CHATELLERAULT	6	CHATELLERAULT	DAUPHINS DE CHATELLERAULT	CLUB	FFN	25	9	16	25	25	0	0	20	223	24	8					
240			CIVRAY		US CIVRAY NATATION	CLUB	FFN	10	7	3	10	10	0	0	20	90	9	9						
241			GENCAY		COMITE VIENNE NATATION	COMITE DEPARTEMENTAL	FFN	11	7	4	11	11	0	0	11	121	5	4						
242			LOUDUN		ASNL	CLUB	FFN	3	2	1	3	2	1	0	10	30	3	3						
243			NEUVILLE-DE-POITOU		CLUB NAUTIQUE NEUVILLOIS	CLUB	FFN	39	18	21	39	39	0	0	10	390	24	17						
244			POITIERS		STADE POITEVIN NATATION	CLUB	FFN	11	5	6	11	11	0	0	10	99	11	2						
245	HAUTE-VIENNE	4	LIMOGES	4	LIMOGES	COMITE DEPARTEMENTAL DE NATATION DE HAUTE-VIENNE	COMITE DEPARTEMENTAL	FFN	41	23	18	41	41	0	0	33	578	41	12					
246			LIMOGES		CAPO CSL RVI LIMOGES	CLUB	FFN	21	11	10	21	21	0	0	10	100	0	0						
247			LIMOGES		ASPTT LIMOGES	CLUB	FFN	22	12	10	22	22	0	0	16	352	20	12						
248			SAINT-JUNIEN		ASSI VIENNE GLANE	CLUB	FFN	26	14	12	26	26	0	0	20	260	26	26						

(Suite)

	LOCALISATION				STRUCTURE ORGANISATRICE			PRATIQUANTS			LICENCES			ACTIVITE		TEST SAUV'NAGE DE L'ENF			
	REGION	Nb de sites par région	DEPARTEMENT	Nb de sites par départements	VILLE	DENOMINATION	NATURE (club, collectivité, etc.)	FEDERATION DE TUTELLE	NOMBRE DE PARTICIPANTS	FILLES	GARCONS	NOMBRE DE LICENCES	LICENCE SAVOIR NAGER	LICENCE ANNUELLE	LICENCE ETÉ	JOURS D'ACTIVITE	SEANCES TOTALES REALISEES	PASSES	VALIDES
249	NOUVELLE CALEDONIE	2	NOUVELLE CALEDONIE	2	NOUMEA	OLYMPIQUE NOUMEA NATATION	CLUB	FFN	200	112	88	200	200	0	0	20	1982	188	12
250					POUEMBOUT	LES PTITS PICOTS	CLUB	FFN	79	28	51	79	79	0	0	20	774	78	71
251	OCCITANIE	43	ARIEGE	2	MIREPOIX	MIREPOIX NATATION	CLUB	FFN	8	4	4	8	8	0	0	10	80	0	0
252					TARASCON	NATATION ARIEGEOISE DE TARASCON	CLUB	FFN	11	3	8	11	11	0	0	10	110	0	0
253			AUDE	1	CASTELNAUDARY	CN CASTELNAUDARY	CLUB	FFN	49	16	33	49	49	0	0	30	490	0	0
254					DECAZEVILLE	DAUPHINS DECAZEVILLOIS	CLUB	FFN	30	9	21	30	30	0	0	30	300	30	6
255			AVEYRON	5	MILLAU	SO MILLAU NATATION	CLUB	FFN	49	23	26	49	49	0	0	20	490	0	0
256					RODEZ	GRAND RODEZ NATATION	CLUB	FFN	36	21	15	36	36	0	0	20	360	0	0
257					ST CHRISTOPHE VALLON	C.N DE CAUSSE ET VALLON	CLUB	FFN	20	10	10	20	20	0	0	10	200	0	0
258					VILLEFRANCHE DE ROUERGUE	CN VILLEFRANCHOIS	CLUB	FFN	35	21	14	35	34	1	0	30	259	12	11
259					ALES	CN CEVENNES ALES	CLUB	FFN	41	17	24	41	41	0	0	65	325	0	0
260			GARD	5	BAGNOLS SUR CEZE	SO BAGNOLS-MARCOULE	CLUB	FFN	45	20	25	45	45	0	0	40	450	45	7
261					LE VIGAN	NAUTIC CLUB VIGANAIS	CLUB	FFN	88	46	42	88	80	7	1	40	870	68	25
262					NIMES	NAUTIC CLUB NIMOIS	CLUB	FFN	41	19	22	41	41	0	0	20	349	0	0
263					SALINDRES	AS SALINDRES NATATION	CLUB	FFN	25	13	12	25	25	0	0	20	250	4	3
264			GERS	1	AUCH	CERCLE NAGEURS AUSCITAIS	CLUB	FFN	123	70	53	123	123	0	0	40	1230	0	0
265			HAUTE-GARONNE	6	COLOMIERS	US COLOMIERS NATATION	CLUB	FFN	38	19	19	38	38	0	0	10	380	0	0
266					MURET	AVENIR MURET NATATION	CLUB	FFN	41	17	24	41	41	0	0	20	410	0	0
267					SAINT GAUDENS	MARSOUINS DU COMMINGES	CLUB	FFN	17	6	11	17	17	0	0	10	170	17	9
268					TOULOUSE	DAUPHINS DU TOEC	CLUB	FFN	49	12	37	49	49	0	0	10	490	47	0
269					TOULOUSE	STADE TOULOUSAIN NAUTIQUE	CLUB	FFN	21	10	11	21	21	0	0	32	596	20	13
270			TOULOUSE	ASPTT TOULOUSE	CLUB	FFN	23	8	15	23	23	0	0	10	230	0	0		
271			HAUTES-PYRENEES	2	BAGNIERES DE BIGORRE	DAUPHINS STADE BAGNERAIS	CLUB	FFN	34	18	16	34	34	0	0	20	357	13	0
272					LOURDES	LOURDES NATAITON	CLUB	FFN	9	4	5	9	9	0	0	10	90	0	0
273			HERAULT	10	AGDE	AASS SECTION NATATION AGDE	CLUB	FFN	28	9	19	28	28	0	0	20	280	28	3
274					BEDARIEUX	BEDARIEUX NAUTIC CLUB GRAND ORB	CLUB	FFN	61	20	41	61	61	0	0	40	610	61	26
275					BEZIERS	CERCLE DES NAGEURS BEZIERS MEDITERRANEE	CLUB	FFN	40	20	20	40	40	0	0	30	354	33	4
276	CLERMONT L'HERAULT	DAUPHINS DE CLERMONT			CLUB	FFN	141	69	72	141	141	0	0	106	1494	121	44		
277	FRONTIGNAN	FRONTIGNAN NEPTUNE OLYMPIQUE			CLUB	FFN	109	54	55	109	109	0	0	20	1080	18	16		
278	LUNEL	CERCLE DES NAGEURS DE LUNEL			CLUB	FFN	52	30	22	52	52	0	0	50	520	34	0		
279	MONTPELLIER	MONTPELLIER NAT ARTISTIQUE			CLUB	FFN	23	13	10	23	23	0	0	20	190	14	4		
280	MONTPELLIER	MONTPELLIER WATER-POLO			CLUB	FFN	29	13	16	29	29	0	0	20	290	0	0		
281	MONTPELLIER	ASPTT MONTPELLIER			CLUB	FFN	212	95	117	212	210	2	0	60	2120	212	212		
282	SETE	SETE NATATION			CLUB	FFN	71	31	40	71	71	0	0	32	723	8	6		
283	LOT	2	BIARS	ENTENNE BRETENOUX-BIARS	CLUB	FFN	9	4	5	9	9	0	0	15	135	9	8		
284			GRAMAT	JS GRAMAT	CLUB	FFN	18	8	10	18	17	0	1	20	180	0	0		
285	PYRENEES-ORIENTALES	1	PERPIGNAN	CANET 66 NATATION	CLUB	FFN	6	1	5	6	6	0	0	10	60	0	0		
286	TARN	6	ALBI	ALBI NATATION	CLUB	FFN	16	7	9	16	16	0	0	20	146	15	8		
287			CARMAUX	USC NATATION	CLUB	FFN	23	9	14	23	23	0	0	10	230	18	6		
288			CASTRES	CASTRES SPORTS NAUTIQUES	CLUB	FFN	25	12	13	25	25	0	0	22	132	13	6		
289			GAILLAC	GAILLAC NATATION	CLUB	FFN	23	15	8	23	23	0	0	10	189	16	11		
290			GRAULHET	SPORTING CLUB GRAULHETOIS	CLUB	FFN	43	30	13	43	42	1	0	40	369	40	10		
291			MAZAMET	CLUB NAUTIQUE MAZAMET AUSSILLON	CLUB	FFN	22	12	10	22	22	0	0	10	220	0	0		
292	TARN ET GARONNE	2	LAFRANCAISE	LAFRANCAISE NATATION	CLUB	FFN	15	8	7	15	15	0	0	25	142	13	8		
293			MONTAUBAN	MONTAUBAN NATATION	CLUB	FFN	31	17	14	31	31	0	0	10	310	0	0		

(Suite)

	LOCALISATION				STRUCTURE ORGANISATRICE			PRATIQUANTS			LICENCES			ACTIVITE		TEST SAUV'NAGE DE L'ENF													
	REGION	Nb de sites par région	DEPARTEMENT	Nb de sites par départements	VILLE	DENOMINATION	NATURE (club, collectivité, etc.)	FEDERATION DE TUTELLE	NOMBRE DE PARTICIPANTS	FILLES	GARCONS	NOMBRE DE LICENCES	LICENCE SAVOIR NAGER	LICENCE ANNUELLE	LICENCE ÉTÉ	JOURS D'ACTIVITE	SEANCES TOTALES REALISEES	PASSES	VALIDES										
294	PAYS DE LA LOIRE	13	LOIRE ATLANTIQUE	3	NANTES	LIGUE DES PAYS DE LA LOIRE DE NATATION	LIGUE	FFN	42	13	29	42	35	7	0	60	420	42	0										
295					SAINT HERBLAIN	SAINT HERBLAIN NATATION	CLUB	FFN	27	15	12	27	27	0	0	10	270	14	8										
296					SAINT NAZAIRE	SAINT NAZAIRE ATLANTIQUE NATATION	CLUB	FFN	30	15	15	30	30	0	0	30	169	11	1										
297			MAINE-ET-LOIRE	4		ANGERS	ANGERS NATATION	CLUB	FFN	138	58	80	138	138	0	0	50	1462	138	49									
298						CHALONNES SUR LOIRE	COS	CLUB	FFN	25	13	12	25	25	0	0	20	226	10	6									
299						SAUMUR	SAUMUR NATATION	CLUB	FFN	67	29	38	67	67	0	0	30	670	9	3									
300						VERN D'ANJOU	DAUPHINS VERNOIS	CLUB	FFN	12	6	6	12	11	0	1	15	142	12	10									
301			SARTHE	3		ALLONNES	ALLONNES JEUNESSE SPORTIVE	CLUB	FFN	26	14	12	26	26	0	0	20	260	13	4									
302						LA FLECHE	USF NATATION	CLUB	FFN	26	10	16	26	26	0	0	5	260	26	10									
303						LE MANS	CLUB DES NAGEURS DU MANS	CLUB	FFN	71	42	29	71	71	0	0	20	710	0	0									
304			VENDEE	3		FONTENAY LE COMTE	CLUB NAUTIQUE FONTENAISIEN	CLUB	FFN	20	10	10	20	20	0	0	20	200	20	6									
305						LA CHATAIGNERAIE	CLUB NAUTIQUE CHATAIGNERAISIEN	CLUB	FFN	12	4	8	12	12	0	0	15	165	11	4									
306	LUCON	CLUB NAUTIQUE LUCONNAIS				CLUB	FFN	48	18	30	48	48	0	0	20	614	19	14											
307	PROVENCE ALPES COTE D'AZUR	20	ALPES DE HAUTE PROVENCE	1	MANOSQUE	E.P. DE MANOSQUE	CLUB	FFN	76	35	41	76	76	0	0	40	760	76	20										
308			BOUCHES-DU-RHÔNE	3		ARLES	DAUPHINS CLUB ARLESIEN	CLUB	FFN	44	32	12	44	43	1	0	22	482	44	37									
309						MARSEILLE	MARSEILLE DOLFIN	CLUB	FFN	484	211	273	484	483	1	0	60	4750	73	73									
310						ST MARTIN DE CRAU	NAUTIC CLUB DE LA CRAU	CLUB	FFN	21	12	9	21	21	0	0	10	210	21	5									
311			HAUTES ALPES	1		BRIANÇON	NAUTIC CLUB BRIANÇONNAIS	CLUB	FFN	52	29	23	52	51	1	0	20	443	9	9									
312			VAR	5		SIX FOURS LES PLAGES	CLUB D'ÉTÉ DES CACHALOTS	CLUB	FFN	104	41	63	104	104	0	0	60	949	0	0									
313						LA CRAU	TPM NATATION AZUR	CLUB	FFN	643	333	310	643	643	0	0	60	6430	643	643									
314						LE LUC																							
315						HYERES																							
316						LA SEYNE SUR MER																							
317			ALPES MARITIME	1	NICE	NATATION AZUR															CLUB	FFN	893	440	453	893	893	0	0
318			AVIGNON																										
319			VALREAS																										
320			SAINT MARTIN DE CASTILLON																										
321			RUSTREL																										
322			AVIGNON	CERCLE DES NAGEURS D'AVIGNON	CLUB		FFN	230	103	127	230	230	0	0	80	2300	170	52											
323	BOLLENE	CN PORTES DE PROVENCE	CLUB	FFN	36		15	21	36	36	0	0	30	525	0	0													
324	CARPENTRAS	CLUB NAGEURS CARPENTRAS	CLUB	FFN	56		30	26	56	56	0	0	36	518	47	10													
325	ORANGE	CERCLE DES NAGEURS D'ORANGE	CLUB	FFN	66		26	40	66	47	19	0	30	656	59	27													
326	VAISON LA ROMAINE	HAUT VAUCLUSE NATATION	CLUB	FFN	229	106	123	229	229	0	0	40	2290	150	4														
327	LA REUNION	2	LA RENION	2	SAINT JOSEPH	CNSJ	CLUB	FFN	38	15	23	38	37	1	0	30	456	38	7										
328					TAMPON	CLUB DES NAGEURS TAMPONNAIS	CLUB	FFN	49	28	21	49	48	1	0	28	510	24	13										
329	TAHITI	2	TAHITI	2	TAINA	FEDERATION TAHITIENNE DE NATATION	LIGUE	FFN	293	131	162	293	292	1	0	60	1600	216	154										
330					MOOREA																								
330	19 REGIONS	92 DEPARTEMENTS	311 VILLES	STRUCTURES ORGANISATRICES				20521 PARTICIPANTS	9912 FILLES	10609 GARCONS	20521 LICENCES	20350 LICENCES J'APPRENDS A NAGER	168 LICENCES "NATATION POUR TOUS"	3 LICENCIES "AUTRES"	8486 JOURS D'ACTIVITE	203329 SEANCES TOTALES REALISEES	12039 SAUV'NAGE PASSES	5428 SAUV'NAGE VALIDES											
								294 STRUCTURES FFN																					
								283 clubs																					
								6 comités départementaux																					
								5 ligues régionales																					



## EVOLUTION DU NOMBRE DE SITES

EDITION	SITES	
	Nombre	Evolution par rapport à l'édition précédente
2008	63	/
2009	107	70%
2010	114	7%
2011	119	4%
2012	100	-12%
2013	108	-9%
2014	152	8%
2015	162	7%
2016	267	76%
2017	305	14%
2018	302	-1%
<b>2019</b>	<b>330</b>	<b>9%</b>
<b>TOTAL</b>	<b>2129</b>	

Pour l'édition 2019, 294 structures organisatrices ont développé le plan « J'apprends à nager » sur 330 sites.

Il est à noter que 28 structures se sont désistées ou ont annulé avant le début de leurs opérations et que nous avons accueilli 39 nouveaux clubs.

## NATURE DES STRUCTURES ORGANISATRICES

294 structures fédérales ont participé à l'opération (258 en 2018).

Plusieurs comités départementaux et régionaux ont piloté le dispositif sur leurs territoires respectifs.

EDITION	SITES		NOMBRE DE STRUCTURES ORGANISATRICES FFN		NOMBRE DE CLUBS FFN MOBILISES		
	Nombre	Evolution par rapport à l'édition précédente	Nombre	Evolution par rapport à l'édition précédente	Nombre	Evolution par rapport à l'édition précédente	Pourcentage par rapport au nombre total de clubs FFN
2008	63	-	62	-	62	-	5%
2009	107	70%	85	37%	92	48%	7%
2010	114	7%	94	11%	102	11%	8%
2011	119	4%	93	-1%	102	0%	8%
2012	100	-16%	84	-10%	94	-8%	7%
2013	108	8%	92	10%	97	3%	7%
2014	152	41%	127	38%	135	39%	10%
2015	162	7%	136	7%	145	7%	11%
2016	267	65%	211	55%	247	70%	19%
2017	305	14%	267	27%	294	19%	22%
2018	302	-1%	258	-3%	297	1%	23%
<b>2019</b>	<b>330</b>	<b>9%</b>	<b>294</b>	<b>14%</b>	<b>317</b>	<b>7%</b>	<b>24%</b>
<b>TOTAL</b>	<b>2129</b>						

# LES PRATIQUANTS

## EVOLUTION DU NOMBRE DE PRATIQUANTS

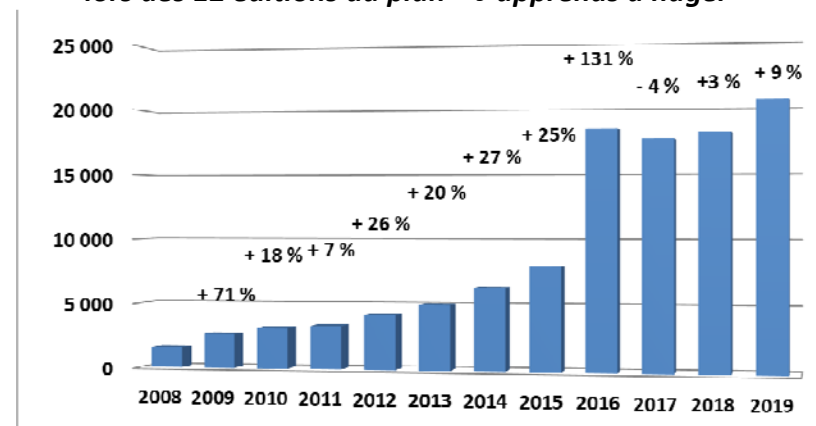
EDITION	SITES		PRATIQUANTS		MOYENNE DE PRATIQUANTS PAR SITE
	Nombre	Evolution par rapport à l'édition précédente	Nombre	Evolution par rapport à l'édition précédente	Nombre
2008	63	/	1 541	/	24,5
2009	107	70%	2 637	71%	24,6
2010	114	7%	3 113	18%	27,3
2011	119	4%	3 324	7%	27,9
2012	100	-16%	4 191	26%	41,9
2013	108	8%	5 015	20%	46,4
2014	152	41%	6 367	27%	41,9
2015	162	50%	7 962	25%	49,1
2016	267	76%	18 371	131%	68,8
2017	305	14%	17 598	-4%	57,7
2018	302	-1%	18 097	3%	59,9
<b>2019</b>	<b>330</b>	<b>9%</b>	<b>20 521</b>	<b>13%</b>	<b>62,2</b>
<b>TOTAL</b>	<b>2129</b>	<b>/</b>	<b>108 737</b>	<b>/</b>	<b>51,1</b>

20 521 pratiquants ont participé à cette douzième édition du plan « J'apprends à nager » ; soit une augmentation de 9 % de pratiquants par rapport à 2018.

Cela représente un total de 108 737 pratiquants qui ont bénéficié des avantages de ce dispositif pour l'ensemble de ces douze éditions.

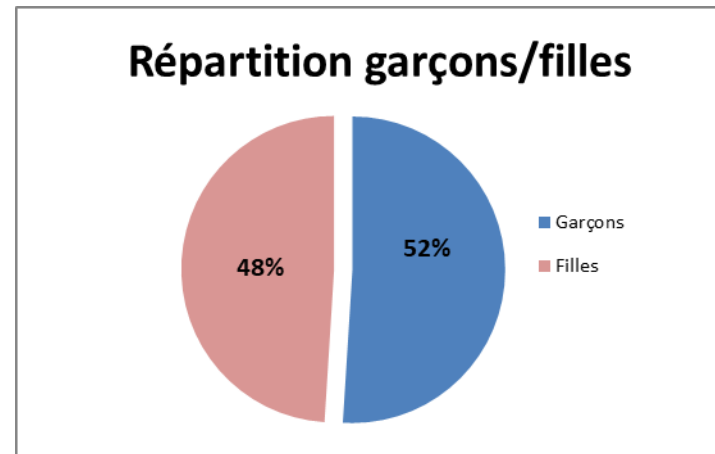
Les 330 sites opération « J'apprends à nager » 2019 ont accueilli une moyenne de plus de 60 enfants par site.

**Evolution du nombre de pratiquants lors des 12 éditions du plan « J'apprends à nager »**



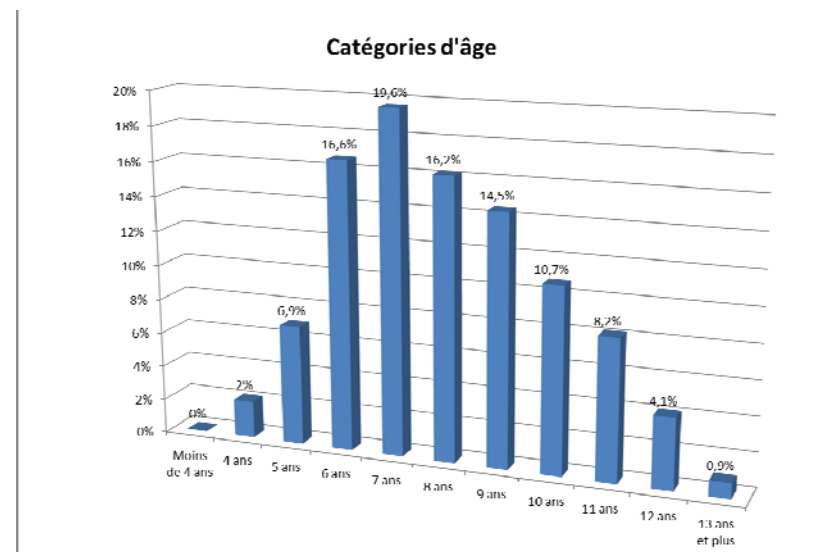
## REPARTITION PAR SEXE

Comme pour les éditions précédentes, nous observons une quasi parité de participation entre les garçons et les filles.



## REPARTITION PAR TRANCHES D'AGE : *(en pourcentages)*

La nouvelle cible (les 4-5 ans) représente 2 % des participants pour cette première édition. Il est à noter que **les enfants âgés de moins de 11 ans représentent 86 %** du nombre total de participants.



# LES ACTIVITES

## PERIODE DES ACTIVITES

EDITION	SITES		JOURS D'ACTIVITE		MOYENNE DE JOURS D'ACTIVITE PAR SITE
	Nombre	Evolution par rapport à l'édition précédente	Nombre	Evolution par rapport à l'édition précédente	Nombre
2008	63	/	1 913	/	30,4
2009	107	70%	3 115	63%	29,1
2010	114	7%	3 159	1%	27,7
2011	119	4,39%	3 163	0,13%	26,6
2012	100	-16%	2 592	-18%	25,9
2013	108	8%	2 659	3%	24,6
2014	152	41%	3 493	31%	23,0
2015	162	7%	3 747	7%	23,1
2016	267	65%	5 615	50%	21,0
2017	305	14%	6 475	15%	21,2
2018	302	-1%	7 570	17%	25,1
<b>2019</b>	<b>330</b>	<b>9%</b>	<b>8 486</b>	<b>12%</b>	<b>25,7</b>
<b>TOTAL</b>	<b>2129</b>	<b>/</b>	<b>51 987</b>	<b>/</b>	<b>24,4</b>

Pour cette année 2019, 8 486 jours d'activité ont été couverts par l'ensemble des 330 sites J'apprends à nager.

**Depuis la création de l'opération Savoir-Nager en 2008, 51 987 jours d'activité ont été couverts.**

D'autre part, pour 2019, **une moyenne de 24,4 jours d'activité par site « J'apprends à nager » a été enregistrée.**

## STAGES D'APPRENTISSAGE ET FREQUENTATION

EDITION	SITES	PRATIQUANTS	JOURS D'ACTIVITE	STAGES D'APPRENTISSAGE DEVELOPPES		SEANCES REALISEES		NOMBRE MOYEN DE SEANCES PAR PRATIQUANT
	Nombre	Nombre	Nombre	Nombre	Evolution par rapport à l'édition précédente	Nombre	Evolution par rapport à l'édition précédente	Nombre
2008	63	1 541	1 913	101	/	25 560	/	16,6
2009	107	2 637	3 115	270	167%	45 043	76%	17,1
2010	114	3 113	3 159	315	17%	48 537	8%	15,6
2011	119	3 324	3 163	365	16%	49 400	2%	14,9
2012	100	4 191	2 592	404	11%	57 063	16%	13,6
2013	108	5 015	2 659	475	18%	70 865	24%	14,1
2014	152	6 367	3 493	648	36%	94 312	33%	14,8
2015	162	7 962	4 338	751	16%	110 524	17%	13,9
2016	267	18 371	5 615	1 247	66%	196 053	77%	10,7
2017	305	17 598	6 475	1 464	17%	155 095	-21%	8,8
2018	302	18 097	7 570	1 508	3%	184 087	19%	10,2
<b>2019</b>	<b>330</b>	<b>20 521</b>	<b>8 486</b>	<b>1 697</b>	<b>13%</b>	<b>203 329</b>	<b>10%</b>	<b>9,9</b>
<b>TOTAL</b>	<b>2129</b>	<b>108 737</b>	<b>52 578</b>	<b>9 245</b>	<b>/</b>	<b>1 239 868</b>	<b>/</b>	<b>11,4</b>

Pour cette saison 2019, **1 697 stages d'apprentissage** ont été développés par l'ensemble des **330 sites**.

Depuis la création de l'opération Savoir-Nager en 2008, **9 245 stages d'apprentissage** ont été mis en œuvre.

Pour l'édition 2019, **203 329 séances** ont été réalisées pour l'ensemble des pratiquants « J'apprends à nager » 2019.

Depuis la création de l'opération Savoir-Nager en 2008, plus de **1 239 000 séances** ont été mises en place.

## LES TESTS DU SAUV'NAGE

EDITION	NOMBRE TOTAL DE PARTICIPANTS	CANDIDATS AU TEST SAUV'NAGE		TESTS SAUV'NAGE VALIDES	
		Nombre	% par rapport au total de participants	Nombre	% par rapport au total de candidats
2008	1 541	1 107	72%	731	66%
2009	2 637	1 935	73%	1 228	63%
2010	3 113	2 309	74%	1 502	65%
2011	3 324	2 347	71%	1 301	55%
2012	4 191	2 028	48%	1 238	61%
2013	5 015	2 420	48%	1 412	58%
2014	6 367	3 536	56%	1 918	54%
2015	7 962	4 338	54%	2 220	51%
2016	18 371	9 928	54%	5 179	52%
2017	17 598	9 386	53%	4 363	46%
2018	18 097	11 071	61%	6 405	58%
<b>2019</b>	<b>20 521</b>	<b>12 039</b>	<b>59%</b>	<b>5 428</b>	<b>45%</b>
<b>TOTAL</b>	<b>108 737</b>	<b>62 444</b>	<b>57%</b>	<b>32 925</b>	<b>53%</b>

Il est à noter, pour 2019, que :

- 5 428 enfants ont validé le test Sauv'nage qui atteste des compétences minimales permettant d'assurer sa propre sécurité dans l'eau.
- 8 482 enfants n'ont pas passé le test soit parce qu'ils n'étaient pas arrivés au niveau de compétences requis par le test, soit étaient absents le jour de l'évaluation ou soit parce que l'évaluation n'a pas été proposée.

D'autre part, il est à noter que depuis la création de l'opération Savoir-Nager en 2008, 32 925 enfants ont validé le test Sauv'nage qui atteste des compétences minimales permettant d'assurer sa propre sécurité dans l'eau.

# LOGISTIQUE ET MATERIEL

---

## LES SUPPORTS LIVRES DANS LE CADRE DU PLAN J'APPRENDS A NAGER

- 7 750 affiches « J'apprends à nager »,
- 44 200 leaflets « J'apprends à nager »,
- 2 729 tee-shirts,
- 26 832 attestations de participation « J'apprends à nager »
- 28 625 bonnets de bain « J'apprends à nager »,
- 26 845 attestations de réussite au test Sauv'nage.

## DOTATION PAR SITE

- 10 affiches « J'apprends à nager »,
- 50 leaflets « J'apprends à nager »,
- 3 à 6\*\* tee-shirts,
- 16\* attestations de participation « J'apprends à nager »,
- 15\* bonnets de bain « J'apprends à nager »,
- 16\* attestations de réussite au test Sauv'nage.

\* : quantités livrées pour chaque groupe d'apprentissage constitué.

\*\* : fonction, par site, du nombre d'éducateurs en charge des activités « J'apprends à nager ».



# EMPLOI ET FORMATION

---

## EMPLOI

**Plus de 1 629 éducateurs ont participé à la mise en œuvre des activités de l'opération « J'apprends à nager » 2019.**

Il est à noter que selon les structures :

- Des éducateurs sportifs ont été mis à disposition par les structures organisatrices.
- Des éducateurs sportifs des collectivités ont également contribué au développement des activités.
- Enfin, pour certaines structures, des éducateurs sportifs ont été spécialement recrutés pour l'opération.

## FORMATION

**Les enfants inscrits dans le cadre de cette opération avaient la possibilité, à l'issue des 10 heures d'apprentissage, de passer le test du « Sauv'nage » qui valide les compétences minimales permettant d'assurer sa propre sécurité dans l'eau.**

La mise en place et la validation de ce test doivent être effectuées par des personnes titulaires de la formation « Evalueur ENF1 ».

La Fédération Française de Natation, a préconisé aux structures « J'apprends à nager » 2018, avant le lancement de l'opération, de se rapprocher des Ecoles Régionales de Formation des Activités de la Natation (ERFAN) afin de déterminer si des sessions de formations « Evalueur ENF1 » étaient prévues et si elles pouvaient accueillir les candidats de l'opération « J'apprends à nager ».

**Lorsque ces actions n'ont pu être mises en place ou lorsque les éducateurs sportifs n'ont pu se rendre disponibles, la Fédération Française de Natation, par le biais de ses organes déconcentrés, a pu proposer, lors de la session de passage du test Sauv'nage la présence d'un éducateur sportif titulaire de la formation « Evalueur ENF1 ».**

# PARTENARIATS

---

## PARTENAIRE INSTITUTIONNEL

Commanditaire du plan « J'apprends à nager », le Ministère des Sports représente le partenaire majeur de ce dispositif.

Il a alloué à la Fédération Française de Natation une subvention permettant de financer une partie du dispositif.

Il est à noter que tous les sites ayant développé le plan « J'apprends à nager » ont bénéficié, d'une manière ou d'une autre, du soutien des collectivités locales et/ou territoriales pour la mise en œuvre du dispositif.

## PARTENAIRE TECHNIQUE

La Société Doublet, partenaire logistique de la FFN, a été en charge des aspects logistiques.

Pour le bon déroulement de l'opération, elle a assuré :

- La réception de l'ensemble des supports,
- Le stockage de ce dernier,
- La préparation des kits d'animation à destination des sites selon l'ordre à servir délivré par la FFN,
- La vérification de conformité des adresses de livraison,
- L'acheminement de l'ensemble des supports à destination des sites,
- Le SAV après livraison des kits.

# ECONOMIE DE L'ACTIVITE

Le tableau ci-dessous établit, par grands postes comptables, le bilan financier de l'opération « J'apprends à nager » 2019.

IDENTIFICATION	DEPENSES	RECETTES
Ministère des Sports (CPO 2019)		96 667 €
Part fédérale 2019		220 028 €
Aides financières en faveur des sites	262 764 €	
Supports de communication	6 523 €	
Textile encadrement	9 756 €	
Bonnets pratiquants	27 000 €	
Logistique	10 246 €	
Divers - promotion	406 €	
<b>TOTAL :</b>	<b>316 695 €</b>	<b>316 695 €</b>

Il est à noter, pour 2019, que :

- Le coût moyen d'un site « J'apprends à nager » s'élevait à : 960 €
- Le coût moyen d'un stage J'apprends à nager s'élevait à : 187 €
- Le coût moyen par pratiquant s'élevait à : 15,4 €
- Le coût moyen, par pratiquant, d'une séance d'une heure s'élevait à : 1,6 €

# TROISIEME PARTIE

---

## CONCLUSION ET PERSPECTIVES

# CONCLUSION

---

Dans cette partie, nous mettrons en avant les difficultés rencontrées pour la mise en œuvre de cette douzième édition de l'opération « J'apprends à nager » mais également les points positifs du développement de ce dispositif et ce, à partir des bilans qualitatifs locaux.

## DIFFICULTES RENCONTREES

- 1) Le dispositif « J'apprends à nager » a été perçu comme concurrentiel aux leçons individuelles saisonnières dispensées par les MNS.
- 2) Une capacité d'accueil limitée de quelques structures qui n'ont pu répondre à toutes les demandes d'inscriptions (alors que d'autres sites soulignent leurs difficultés à mobiliser les pratiquants).
- 3) L'hétérogénéité des groupes a parfois posé quelques problèmes d'organisation pour l'encadrement des groupes.
- 4) La validation du test du Sauv'nage se révèle difficile en 10 heures de pratique seulement, étant donné le niveau d'exigence de ce test.
- 5) La gratuité de l'opération ainsi que les départs en vacances entraînent parfois des absences préjudiciables.
- 6) Certains clubs notent des difficultés à obtenir une aide du CNDS malgré la présence du dispositif dans la lettre d'orientation du CNDS pour 2019.

## POINTS POSITIFS

- 1) La subvention du Ministère des Sports permet d'accompagner l'environnement de la mise en place de cette opération.
- 2) Le dispositif a été encouragé et soutenu par la plupart des collectivités ; notamment concernant la mise à disposition des équipements sportifs mais également du matériel pédagogique.
- 3) L'intérêt et l'enthousiasme des enfants et des parents manifesté pour cette opération, ainsi que leur assiduité et leur implication.
- 4) Des cours d'apprentissage gratuits qui ont profité aux familles ; notamment les plus modestes.
- 5) L'accueil de pratiquants qui n'ont habituellement pas accès aux cours de natation (*fonction sociale et citoyenne de l'opération*).
- 6) L'opération a été perçue comme un bon moyen de promotion de la structure organisatrice et la mise en lumière de son implication dans la vie de la commune au travers de cette action citoyenne.
- 7) La qualité de l'ensemble des supports remis aux pratiquants.
- 8) La promotion du Sauv'nage de l'Ecole de Natation Française.
- 9) La dynamique de groupe entre les enfants a favorisé l'émulation et les progrès de chacun.
- 10) La mise en œuvre de cérémonials autour de la remise des diplômes a donné du sens à cette action.
- 11) Certains pratiquants envisagent fortement de s'inscrire dans un club de natation pour poursuivre leurs apprentissages.

# PERSPECTIVES DE DEVELOPPEMENT

---

Il s'agit dans cette partie de proposer des opportunités d'amélioration pour le dispositif existant et d'envisager des perspectives d'évolution pour les futures éditions.

## AMELIORATION DU DISPOSITIF 2019

Pour améliorer le dispositif développé en 2019, nous proposons que :

- Favoriser et accompagner le pilotage territorial des sites
- La Fédération Française de Natation puisse développer un plus grand nombre de sites,
- Les centres de loisirs, centres sociaux et scolaires puissent être plus profondément associés à la démarche.

## PERSPECTIVES 2020

Pour 2020, nous envisagerions :

- Etre fort d'un réseau de 400 sites J'apprends à nager sur l'ensemble du territoire
- Accueillir 25 000 pratiquants