

➔ POUR ÉVOLUER DANS L'EAU EN TOUTE SÉCURITÉ

J'APPRENDS
À NAGER



Marraine du dispositif : Malia Metella,
médaillée olympique, ancienne championne d'Europe

POUR PLUS D'INFORMATIONS, CONSULTEZ LES SITES

www.sports.gouv.fr
www.ffnatation.fr



BILAN

OPERATION

J'APPRENDS A NAGER

F.F.N.

EDITION 2018

Ce document est réalisé sur la base des bilans locaux des organisateurs et éducateurs/animateurs des sites fédéraux « J'apprends à nager » pour la saison sportive 2017-2018 (du 16 septembre 2017 au 15 septembre 2018).

Ce bilan est présenté par l'équipe du département Développement de la Fédération Française de Natation :

- Monsieur HAMELIN Vincent, Responsable du département Développement des pratiques au sein de la FFN.
- Monsieur BRIERE Vincent, Agent de développement au sein du département Développement.

SOMMAIRE

PREMIERE PARTIE

Concept du Plan « J'apprends à nager »	4
--	---

DEUXIEME PARTIE

Sites	7
Pratiquants	17
Activités	19
Logistique et matériel	22
Emploi et Formation	23
Partenariats	24
Economie de l'activité	25

TROISIEME PARTIE

Conclusion	27
Perspectives	29

PREMIERE PARTIE

CONCEPT DU PLAN J'APPRENDS A NAGER

LE CONCEPT DU PLAN J'APPRENDS A NAGER

L'enjeu de cette opération est d'offrir aux enfants âgés de 6 à 12 ans le bagage essentiel qui leur permette d'acquérir un savoir nager sécuritaire.

Les structures fédérales devaient être en capacité de proposer un apprentissage de la natation pendant les vacances, sur les temps périscolaires ou les week-ends, avec un minimum de 10h d'apprentissage.

Les principes qui régissaient **le concept** :

- **10 heures de natation minimum,**
- **Groupe constitué de 15 enfants maximum,**
- **Enfants âgés entre 6 et 12 ans,**
- **Cours gratuits pour les enfants,**
- **Sans que cela soit exclusif, la priorité était donnée aux populations en difficultés sociales et/ou demeurant en zone rurale.**

DEUXIEME PARTIE

BILAN DE LA SAISON 2018

LES SITES

NOMBRE DE SITES

Pour l'édition 2018, 258 structures organisatrices ont développé le plan « J'apprends à nager » sur 302 sites en faveur de 18 097 participants.

Il est à noter que 19 structures se sont désistées ou ont annulé avant le début de leurs opérations. *(cf : rubrique « difficultés rencontrées »)*

En revanche, nous avons accueilli 58 nouveaux sites dans le réseau 2018 par rapport à 2017.

Il est à noter que toutes les structures organisatrices ont bénéficié, d'une manière ou d'une autre, du soutien des collectivités locales et/ou territoriales pour la mise en place de ce dispositif.

TAUX DE RENOUVELLEMENT DES STRUCTURES

80 % des sites inscrits dans le dispositif 2017 (244 sites sur 305) ont renouvelé l'opération en 2018.

IMPLANTATION DES SITES SUR LE TERRITOIRE

Pour cette onzième édition, en 2018, le plan « J'apprends à nager » a été développé sur :

EDITION	REGIONS		DEPARTEMENTS		VILLES	
	Nombre	Evolution par rapport à l'édition précédente	Nombre	Evolution par rapport à l'édition précédente	Nombre	Evolution par rapport à l'édition précédente
2008	24	/	45	/	61	/
2009	24	0%	61	36%	101	66%
2010	25	4%	62	2%	105	4%
2011	25	0%	61	-2%	109	4%
2012	25	0%	59	-5%	97	-11%
2013	24	-4%	62	0%	102	-6%
2014	24	0%	67	8%	146	43%
2015	25	4%	69	3%	153	5%
2016	27	13%	83	24%	253	73%
2017	28	4%	91	10%	281	11%
2018	18*		85	-7%	291	4%

* : nouvelles régions

PRESENTATION DES SITES

	LOCALISATION				STRUCTURE ORGANISATRICE			PRATIQUANTS			LICENCES			ACTIVITE		TEST SAUV'NAGE DE L'ENF			
	REGION	Nb de sites par région	DEPARTEMENT	Nb de sites par départements	VILLE	DENOMINATION	NATURE (club, collectivité, etc.)	FEDERATION DE TUTELLE	NOMBRE DE PARTICIPANTS	FILLES	GARCONS	NOMBRE DE LICENCES	LICENCE SAVOIR NAGER	LICENCE ANNUELLE	LICENCE ÉTÉ	JOURS D'ACTIVITE	SEANCES TOTALES REALISEES	PASSES	VALIDES
1	AUVERGNE RHONE ALPES	33	AIN	5	BELLEGARDE / VALSERINE	CNBV	CLUB	FFN	26	14	12	26	23	3	0	20	260	26	15
2					BELLEY	CERCLE DES NAGEURS BELLEY BUGEY SUD	CLUB	FFN	31	12	19	31	30	1	0	20	296	31	11
3					BOURG EN BRESSE	CLUB NATATION BOURG EN BRESSE	CLUB	FFN	17	7	10	17	17	0	0	12	185	17	12
4					GEX	PAYS DE GEX NATATION	CLUB	FFN	20	15	5	20	20	0	0	10	197	17	5
5					OYONNAX	SOCIETE DE NATATION OYONNAXIENNE	CLUB	FFN	47	24	23	47	47	0	0	20	461	47	0
6			ALLIER	4	CUSSET	VICHY VAL D'ALLIER NATATION	CLUB	FFN	74	37	37	74	74	0	0	30	700	32	23
7					MOULINS	NAUTIC CLUB MOULINOIS 03 AUVERGNE	CLUB	FFN	64	38	26	64	64	0	0	50	795	63	22
8					ST GERMAIN DES FOSSES	ASCSIGERMAIN DES FOSSES	CLUB	FFN	62	29	33	62	62	0	0	40	620	42	26
9					SAINT-VICTOR	MONTLUCON-NATATION	CLUB	FFN	121	60	61	121	108	13	0	50	1290	46	33
10			ARDECHE	2	LABLACHERÉ	NATATION SUD ARDECHE	CLUB	FFN	39	18	21	39	39	0	0	20	390	39	16
11					PRIVAS	CN PRIVAS	CLUB	FFN	17	12	5	17	17	0	0	14	191	17	0
12			DROME	3	PIERRELATTE	CA NAT PIERRELATTE ASCEAC	CLUB	FFN	99	50	49	99	99	0	0	90	1290	93	47
13					ROMANS	DAUPHINS ROMANAIS PEAGEOIS	CLUB	FFN	32	12	20	32	32	0	0	30	320	32	22
14					VALENCE	ENFANTS DU RHÔNE VALENCE	CLUB	FFN	53	23	30	53	53	0	0	30	630	5	5
15			ISERE	4	LES ABRETS EN DAUPHINE	CN LES ABRETS	CLUB	FFN	24	9	15	24	23	1	0	10	240	24	6
16					BOURGAIN-JALLIEU	CS BOURGAIN-JALLIEU NATATION	CLUB	FFN	25	16	9	25	25	0	0	10	228	25	16
17					ECHIROLLES	NC ALP'38	CLUB	FFN	11	6	5	11	11	0	0	10	97	3	3
18					VILLARD DE LANS	CERCLE DES NAGEURS DE VILLARD DE LANS	CLUB	FFN	15	7	8	15	15	0	0	12	180	15	1
19			LOIRE	1	SAINT ETIENNE	SAINT ETIENNE NATATION	CLUB	FFN	61	29	32	61	55	6	0	10	608	0	0
20			HAUTE LOIRE	2	LE PUY EN VELAY	AGGLO LE PUY NATATION	CLUB	FFN	8	1	7	8	8	0	0	10	80	8	0
21					YSSINGEAUX	DAUPHINS YSSINGELAIS	CLUB	FFN	15	4	11	15	15	0	0	10	127	12	0
22			PUY-DE-DÔME	1	THIERS	SA THIERS	CLUB	FFN	28	17	11	28	23	5	0	20	265	11	11
23			RHONE	7	BELLEVILLE	TRITON CLUB BELLEVILLE	CLUB	FFN	85	43	42	85	85	0	0	35	892	16	14
24					BRON	EMS BRON NATATION	CLUB	FFN	118	60	58	118	104	14	0	40	1071	67	22
25					LA MULATIERE	UJS LA MULATIERE	CLUB	FFN	33	10	23	33	33	0	0	10	320	32	22
26					LYON	LYON NATATION METROPOLE	CLUB	FFN	15	9	6	15	0	15	0	10	142	15	0
27					RILLIEUX LA PAPE	RILLIEUX NATATION	CLUB	FFN	27	8	19	27	27	0	0	20	270	27	9
28					VENISSIEUX	CMO VENISSIEUX NATATION	CLUB	FFN	21	12	9	21	14	7	0	30	210	21	10
29					VILLEFRANCHE SUR SAONE	ND VILLEFRANCHE EN BEAUJOLAIS	CLUB	FFN	114	53	61	114	114	0	0	30	1140	18	18
30			HAUTE-SAVOIE	4	ANNEMASSE	ANNEMASSE NATATION	CLUB	FFN	6	5	1	6	6	0	0	10	40	0	0
31					CHAMONIX	CHAMONIX NATATION	CLUB	FFN	11	10	1	11	11	0	0	10	110	11	4
32					CLUSES	CNSR CLUSES	CLUB	FFN	81	45	36	81	81	0	0	50	810	81	0
33					THONON LES BAINS	CN THONON	CLUB	FFN	5	2	3	5	5	0	0	15	40	0	0

(Suite)

	LOCALISATION				STRUCTURE ORGANISATRICE			PRATIQUANTS			LICENCES			ACTIVITE		TEST SAUV'NAGE DE L'ENF					
	REGION	Nb de sites par région	DEPARTEMENT	Nb de sites par départements	VILLE	DENOMINATION	NATURE (Club, collectivité, etc.)	FEDERATION DE TUTELLE	NOMBRE DE PARTICIPANTS	FILLES	GARCONS	NOMBRE DE LICENCES	LICENCE SAVOIR NAGER	LICENCE ANNUELLE	LICENCE ÉTÉ	JOURS D'ACTIVITE	SEANCES TOTALES REALISEES	PASSES	VALIDES		
34	BOURGOGNE FRANCHE COMTE	25	CÔTE-D'OR	6	CHENOVE	CHENOVE NATATION	CLUB	FFN	83	46	37	83	82	1	0	45	1005	82	22		
35					VILLE DE DIJON	COLLECTIVITE/COMITE REGIONAL	FFN	25	15	10	25	25	0	0	10	162	19	9			
36						ALLIANCE DIJON NATATION	CLUB	FFN	73	34	39	73	73	0	0	40	644	42	1		
37					POUILLY EN AUXOIS	MAIRIE DE POUILLY EN AUXOIS	COLLECTIVITE/COMITE REGIONAL	FFN	15	6	9	15	15	0	0	10	150	15	7		
38					SEMUR EN AUXOIS	CC AUXOIS	COLLECTIVITE/COMITE REGIONAL	FFN	65	33	32	65	65	0	0	26	310	1	1		
39					NUIS ST GEORGES	CN NUITS ST GEORGES	CLUB	FFN	37	23	14	37	37	0	0	10	337	30	7		
40			DOUBS	1	BESANCON	ALLIANCE NATATION BESANCON	CLUB	FFN	64	24	40	64	61	3	0	40	575	12	0		
41			JURA	1	DOLE	CN DOLE & REG	CLUB	FFN	60	27	33	60	57	3	0	40	582	55	21		
42			NIÈVRE	5	DECIZE	CN DECIZE	CLUB	FFN	10	5	5	10	10	0	0	10	100	10	10		
43					LA CHARITE SUR LOIRE	US LA CHARITE NATATION	CLUB	FFN	59	26	33	59	56	3	0	20	590	59	1		
44					LORMES	BOURGOGNE-FRANCHE-COMTE NATATION	CLUB	FFN	24	8	16	24	24	0	0	10	274	17	7		
45					NEVERS	CN NEVERS	CLUB	FFN	58	23	35	58	58	0	0	20	510	51	0		
46					SAINT BENIN D'AZY	CN SAINT BENIN D'AZY	CLUB	FFN	28	10	18	28	20	0	8	30	387	28	18		
47			HAUTE SAONE	3	GRAY	VAL DE GRAY NATATION	CLUB	FFN	20	11	9	20	18	2	0	10	200	20	13		
48					HERICOURT	BOURGOGNE-FRANCHE-COMTE NATATION	CLUB	FFN	19	7	12	19	0	0	10	113	13	2			
49					LAVONCOURT	BOURGOGNE-FRANCHE-COMTE NATATION	CLUB	FFN	40	18	22	40	40	0	0	5	200	0	0		
50			SAÔNE-ET-LOIRE	6	CHALON SUR SAONE	CN CHALON-SUR-SAONE	CLUB	FFN	165	82	83	165	161	4	0	60	1650	163	32		
51					CHAUFFAILLES	ESC NATATION CHAUFFAILLES	CLUB	FFN	32	16	16	32	30	0	2	40	311	31	15		
52					MÂCON	MÂCON NATATION	CLUB	FFN	109	58	51	109	108	1	0	45	1506	69	29		
53					MONTCEAU LES MINES	MONTCEAU OLYMPIC NATATION	CLUB	FFN	135	70	65	135	135	0	0	30	1350	130	27		
54					MONTCHANIN	MONTCHANIN NATATION	CLUB	FFN	36	19	17	36	36	0	0	20	326	30	15		
55					VERDUN SUR LE DOUBS	CC SAONE ET BRESSE	COLLECTIVITE/COMITE REGIONAL	FFN	31	14	17	31	31	0	0	20	300	28	8		
56			YONNE	3	AUXERRE	AUXERRE AC	CLUB	FFN	7	2	5	7	7	0	0	11	72	4	3		
57					CHARNY	CC OREE DE PUYSAVE	COLLECTIVITE/COMITE REGIONAL	FFN	21	6	15	21	21	0	0	20	220	21	12		
58					SENS	SENS NATATION	CLUB	FFN	81	42	39	81	76	5	0	40	810	81	24		
59			BRETAGNE	4	FINISTERE	1	BREST	CN BREST	CLUB	FFN	64	32	32	64	64	0	0	30	566	52	0
60					ILLE-ET-VILAINE	1	REDON	C REDON NATATION	CLUB	FFN	62	31	31	62	56	6	0	20	419	42	16
61					MORBIHAN	2	AURAY	AURAY NATATION	CLUB	FFN	15	12	3	15	15	0	0	10	98	14	8
62							PONTIVY	COMITE DU MORBIHAN DE NATATION	COMITE DEPARTEMENTAL	FFN	50	20	30	50	47	0	3	20	500	27	26
63			CENTRE	20	CHER	4	BOURGES	COMITE DU CHER DE NATATION	COMITE DEPARTEMENTAL	FFN	160	66	94	160	146	14	0	140	1397	136	42
64							CHATEAUMEILLANT														
65							SANCOINS														
66							ST GERMAIN DU PUY														
67					EURE-ET-LOIR	1	CHATEAUDUN	CLUB NAUTIQUE DUNOIS	CLUB	FFN	17	10	7	17	16	1	0	30	190	17	8
68	INDRE	4			LE BLANC	CLUB DES DAUPHINS DU BLANC	CLUB	FFN	72	36	36	72	72	0	0	49	1176	25	12		
69					CHATEAURoux	COMITE DE L'INDRE NATATION	COMITE DEPARTEMENTAL	FFN	244	105	139	244	183	0	61	60	2976	40	13		
70					MARTIZAY																
71					REUILLY																
72	INDRE ET LOIRE	7			AMBOISE	AQUATIQUE CLUB AMBOISIEN	CLUB	FFN	32	12	20	32	32	0	0	40	320	32	32		
73					CHINON	CN CHINON	CLUB	FFN	4	1	3	4	4	0	0	10	40	4	4		
74					JOUE LES TOURS	JOUE NATATION	CLUB	FFN	26	16	10	26	26	0	0	40	275	15	9		
75					MONTS	SYNCHRO RIPALUT VAL DE L'INDRE	CLUB	FFN	12	8	4	12	12	0	0	10	120	3	3		
76					TOURS	ENFANTS NEPTUNE TOURS	CLUB	FFN	39	26	13	39	37	2	0	20	366	3	2		
77					BOURGUEIL	COMITE DE L'INDRE-ET-LOIRE NATATION	COMITE DEPARTEMENTAL	FFN	36	16	20	36	36	0	0	20	380	36	10		
78					CHÂTEAU LA VALLIERE																
79	CHEMILLE SUR INDOIS																				
80	LOIR-ET-CHEER	3	BLOIS	AAJ BLOIS	CLUB	FFN	56	34	22	56	56	0	0	40	560	56	21				
81			ROMORANTIN	ASSOC NAUT ROMORANTIN	CLUB	FFN	38	19	19	38	38	0	0	30	380	38	30				
82			SALBRIS	SALBRIS NATATION	CLUB	FFN	33	17	16	33	31	2	0	40	425	8	6				
83	LOIRET	1	BEAUGENCY	CLUB DES NAGEURS BALGENTIENS	CLUB	FFN	115	60	55	115	115	0	0	35	1145	44	30				

(Suite)

	LOCALISATION				STRUCTURE ORGANISATRICE			PRATIQUANTS			LICENCES			ACTIVITE		TEST SAUV'NAGE DE L'ENF			
	REGION	Nb de sites par région	DEPARTEMENT	Nb de sites par départements	VILLE	DENOMINATION	NATURE <i>(club, collectivité, etc.)</i>	FEDERATION DE TUTELLE	NOMBRE DE PARTICIPANTS	FILLES	GARCONS	NOMBRE DE LICENCES	LICENCE SAVOIR NAGER	LICENCE ANNUELLE	LICENCE ÉTÉ	JOURS D'ACTIVITE	SEANCES TOTALES REALISEES	PASSES	VALIDES
84	CORSE	3	HAUTE-CORSE	3	BASTIA	ASPTT BASTIA NATATION	CLUB	FFN	24	13	11	24	18	6	0	20	240	0	0
85						ACQUA SYNCHRO BASTIA	CLUB	FFN	31	10	21	31	31	0	0	40	310	28	21
86						TEAM BASTIA NATATION	CLUB	FFN	54	33	21	54	51	3	0	20	531	10	8
87	GRAND EST	37	ARDENNES	4	CHARLEVILLE-MEZIERES	CHARLEVILLE-MEZIERES NATATION	CLUB	FFN	267	151	116	267	267	0	0	60	2670	21	21
88					CHARLEVILLE-MEZIERES	ASNCM	CLUB	FFN	56	27	29	56	53	3	0	20	559	55	8
89					SEDAN	SN SEDAN	CLUB	FFN	56	31	25	56	55	1	0	44	615	18	1
90					VOUZIERES	CLUB NAUTIQUE VOUZINOIS	CLUB	FFN	171	90	81	171	171	0	0	50	1628	12	3
91			AUBE	1	TROYES	TOS NATATION	CLUB	FFN	120	55	65	120	120	0	0	60	1190	119	6
92			BAS RHIN	10	BASSEMBERG	AQUAVALLÉES NATATION CLUB	CLUB	FFN	9	5	4	9	9	0	0	10	56	2	1
93					BETSCHDORF	VAGUE DRACHENBRONN BETSCHDORF	CLUB	FFN	33	10	23	33	33	0	0	20	320	32	27
94					ERSTEIN	ERSTEIN AQUATIC CLUB	CLUB	FFN	83	45	38	83	69	14	0	20	830	16	16
95					HAGUENAU	SN HAGUENAU	CLUB	FFN	16	10	6	16	16	0	0	12	147	10	6
96					MOLSHEIM-MUTZIG	AQUATIC CLUB MOLSHEIM MUTZIG AC2M	CLUB	FFN	81	38	43	81	81	0	0	29	768	20	12
97					OBERNAI	DAUPHINS D'OBERNAI	CLUB	FFN	61	30	31	61	60	1	0	20	602	15	10
98					OSTWALD	CLUB DE NATATION OSTWALD	CLUB	FFN	71	40	31	71	71	0	0	30	760	71	23
99					STRASBOURG	TEAM STRASBOURG SNS-ASPTT-PCS	CLUB	FFN	28	8	20	28	28	0	0	20	280	12	12
100						SN STRASBOURG	CLUB	FFN	9	5	4	9	9	0	0	10	90	0	0
101					ASPTT STRASBOURG NATATION	CLUB	FFN	24	9	15	24	24	0	0	10	240	19	14	
102			HAUT-RHIN	3	GUEBWILLER	CERCLE DES NAGEURS DU FLORIVAL	CLUB	FFN	11	4	7	11	11	0	0	10	110	11	0
103					MULHOUSE	MULHOUSE OLYMPIC NATATION	CLUB	FFN	210	107	103	210	210	0	0	60	2069	189	50
104					UNGERSHEIM	MJC UNGERSHEIM	CLUB	FFN	67	43	24	67	65	2	0	20	670	24	21
105			MARNE	4	CHALONS EN CHAMPAGNE	NAUTIQUE ENTENTE CHALONNAISE	CLUB	FFN	32	15	17	32	32	0	0	30	282	32	18
106					EPERNAY	SNS EPERNAY	CLUB	FFN	58	22	36	58	58	0	0	62	710	58	52
107					SAINTE MENEHOULD	NAT ARGONNE	CLUB	FFN	71	33	38	71	71	0	0	50	935	71	25
108					SÉZANNE	CN SÉZANNE	CLUB	FFN	32	15	17	32	26	6	0	10	291	3	3
109			MEURTHE ET MOSELLE	4	ECROUVES	US TOUL NATATION	CLUB	FFN	64	27	37	64	64	0	0	30	404	64	17
110					LONGWY	USB LONGWY NATATION	CLUB	FFN	48	18	30	48	48	0	0	40	410	41	15
111					LAXOU	GRAND NANCY AQUATIQUE CLUB	CLUB	FFN	21	10	11	21	20	1	0	20	199	16	8
112					NANCY	ASPTT NANCY	CLUB	FFN	33	15	18	33	33	0	0	30	214	24	11
113			MEUSE	2	COMMERCY	CLUB NAUTIQUE DE COMMERCY	CLUB	FFN	66	36	30	66	62	4	0	70	540	65	15
114					VERDUN	SAV NATATION	CLUB	FFN	59	34	25	59	57	2	0	20	558	59	8
115			MOSELLE	5	METZ	SNMETZ	CLUB	FFN	125	61	64	125	125	0	0	50	1225	112	33
116					SARREGUEMINES	CERCLE NAUTIQUE SARREGUEMINES	CLUB	FFN	24	12	12	24	24	0	0	20	239	24	9
117					SARREBOURG	SARREBOURG NATATION	CLUB	FFN	50	32	18	50	50	0	0	20	500	29	18
118					SEREMANGE	CNVDF	CLUB	FFN	42	21	21	42	42	0	0	10	420	42	13
119					THIONVILLE	SC THIONVILLE	CLUB	FFN	109	50	59	109	109	0	0	138	1745	108	95
120			VOSGES	4	EPINAL	CN EPINAL	CLUB	FFN	51	32	19	51	51	0	0	40	391	47	25
121					RAMBERVILLERS	CLUB AQUATIQUE RAMBUVETAIS	CLUB	FFN	49	25	24	49	49	0	0	30	429	23	22
122					SAINT DIE DES VOSGES	CLUB NATATION SAINT-DIE-DES-VOSGES	CLUB	FFN	133	63	70	133	107	26	0	50	1585	40	40
123					THAON LES VOSGES	ENTENTE SPORTIVE THAON	CLUB	FFN	39	19	20	39	39	0	0	40	390	39	0

(Suite)

	LOCALISATION				STRUCTURE ORGANISATRICE			PRATIQUANTS			LICENCES			ACTIVITE		TEST SAUV'NAGE DE L'ENF					
	REGION	Nb de sites par région	DEPARTEMENT	Nb de sites par départements	VILLE	DENOMINATION	NATURE <i>(club, collectivité, etc.)</i>	FEDERATION DE TUTELLE	NOMBRE DE PARTICIPANTS	FILLES	GARCONS	NOMBRE DE LICENCES	LICENCE SAVOIR NAGER	LICENCE ANNUELLE	LICENCE ÉTÉ	JOURS D'ACTIVITE	SEANCES TOTALES REALISEES	PASSES	VALIDES		
124	GUADELOUPE	1	GUADELOUPE	1	POINT - A - PITRE	CNIC LES SQUALES	CLUB	FFN	152	87	65	152	129	23	0	30	1977	70	57		
125	GUYANE	3	GUYANE	3	CAYENNE	MEGAQUARIUS CLUB GUYANE	CLUB	FFN	53	27	26	53	53	0	0	0	0	0	0		
126					MACCOURIA	ANDM	CLUB	FFN	37	19	18	37	37	0	0	12	408	34	0	0	
127					REMIRE MONTJOLY	ASRM PERVENCHE NATATION	CLUB	FFN	37	21	16	37	37	0	0	30	310	5	5	5	
128	HAUTS-DE-France	36	NORD	12	BRAY-DUNES	ESPADON NAGE CLUB BRAY-DUNES	CLUB	FFN	47	18	29	47	43	4	0	40	470	45	31		
129					COUDEKERQUE BRANCHE	HERISSON NAGE CLUB COUDEKERQUE	CLUB	FFN	23	10	13	23	23	0	0	12	276	0	0	0	
130					DOUAI	FRANCS NAGEURS CHEMINOTS DE DOUAI	CLUB	FFN	77	33	44	77	77	0	0	40	388	65	14	14	
131					DUNKERQUE	DUNKERQUE NATATION	CLUB	FFN	270	129	141	270	143	127	0	60	2700	130	36	36	
132					FOURMIES	CLUB NAUTIQUE FOURMIES	CLUB	FFN	68	42	26	68	68	0	0	20	680	68	24	24	
133					GRAVELINES	GRAVELINES NATATION	CLUB	FFN	291	139	152	291	291	0	0	57	3116	0	0	0	
134					HERLIES	WEPES NATATION	CLUB	FFN	48	22	26	48	48	0	0	15	720	18	17	17	
135					LILLE	LUC METROPOLE WATER POLO	CLUB	FFN	48	24	24	48	48	0	0	20	480	25	12	12	
136					LOMME	OSM LOMME NATATION	CLUB	FFN	163	79	84	163	154	9	0	55	1753	144	23	23	
137					LOON-PLAGE	LOON PLAGE NATATION	CLUB	FFN	22	9	13	22	17	0	5	30	289	8	6	6	
138					TOURCOING	ENFANT DE NEPTUNE TOURCOING	CLUB	FFN	71	32	39	71	71	0	0	30	695	70	19	19	
139									TOURCOING	DAUPHINS DE WATTRELOS	CLUB	FFN	73	39	34	73	73	0	0	30	730
140							BEAUVAIS	BEAUVAISIS AQUATIC CLUB	CLUB	FFN	32	12	20	32	31	1	0	10	300	30	12
141							CREPEY EN VALOIS	USCREPY NATATION	CLUB	FFN	35	17	18	35	35	0	0	40	350	35	0
142							COMPIEGNE	JEUNESSE ET NATATION COMPIEGNE	CLUB	FFN	17	11	6	17	17	0	0	20	160	16	16
143							GRANDVILLIERS	PICARDIE VERTÉ GRANDVILLIERS NATATION	CLUB	FFN	18	12	6	18	18	0	0	10	180	18	18
144							NOGENT SUR OISE	ENTENTE AQUATIQUE NOGENT VILLERS	CLUB	FFN	160	86	74	160	130	30	0	30	2094	160	33
145							SENLIS	CN SENLIS - PSO	CLUB	FFN	45	26	19	45	45	0	0	10	319	27	8
146							ACHICOURT	E.N.C. ACHICOURT	CLUB	FFN	52	23	29	52	45	7	0	14	708	52	26
147							ARRAS	RACING CLUB ARRAS	CLUB	FFN	144	63	81	144	144	0	0	20	1767	47	19
148							BETHUNE	STADE BETHUNOIS PELICAN CLUB	CLUB	FFN	291	138	153	291	290	1	0	70	2910	194	54
149							BOULOGNE SUR MER	SWIMMING CLUB BOULOGNE/MER	CLUB	FFN	228	105	123	228	228	0	0	108	2574	100	34
150							DIVION	CN DIVION	CLUB	FFN	13	6	7	13	13	0	0	19	199	13	11
151							LILLERS	LILLERS NATATION	CLUB	FFN	11	4	7	11	11	0	0	10	82	11	0
152							LUMBRES	TRITONS LUMBROIS	CLUB	FFN	27	17	10	27	26	1	0	26	327	23	2
153							AUCHEL	COMITE DEPARTEMENTAL DE NATATION DU PAS DE CALAIS	COMITE DEPARTEMENTAL	FFN	273	121	152	273	251	22	0	60	3116	247	97
154						BARLIN															
155						BRUJAY															
156						DIVION															
157						HERSIN															
158						LILLERS															
159						NOELX LES MINES															
160						OLHAIN															
161						ABBEVILLE	SCA NATATION	CLUB	FFN	45	25	20	45	38	7	0	40	619	42	17	
162						AMIENS	AMIENS METROPOLE	CLUB	FFN	52	25	27	52	52	0	0	40	700	46	6	
163						PERONNE	AAEP NATATION	CLUB	FFN	20	12	8	20	20	0	0	10	192	20	0	

(Suite)

	LOCALISATION				STRUCTURE ORGANISATRICE			PRATIQUANTS			LICENCES			ACTIVITE		TEST SAUV'NAGE DE L'ENF				
	REGION	Nb de sites par région	DEPARTEMENT	Nb de sites par départements	VILLE	DENOMINATION	NATURE (club, collectivité, etc.)	FEDERATION DE TUTELLE	NOMBRE DE PARTICIPANTS	FILLES	GARCONS	NOMBRE DE LICENCES	LICENCE SAVOIR NAGER	LICENCE ANNUELLE	LICENCE ÉTÉ	JOURS D'ACTIVITE	SEANCES TOTALES REALISEES	PASSES	VALIDES	
164	ILE-DE-FRANCE	35	PARIS	3	PARIS	CLUB DES NAGEURS DE PARIS	CLUB	FFN	4	0	4	4	4	0	0	10	40	0	0	
165						NEPTUNE CLUB DE France	CLUB	FFN	24	12	12	24	15	9	0	11	243	24	6	
166						LES MOUETTES DE PARIS	CLUB	FFN	30	12	18	30	27	3	0	30	296	25	0	
167			SEINE-ET-MARNE	4	LAGNY	LAGNY SUR MARNE NATATION	CLUB	FFN	11	6	5	11	8	3	0	20	107	11	5	
168						OZOIR-LA-FERRIERE	VILLE D'OZOIR LA FERRIERE	COLLECTIVITE / CLUB	FFN	19	11	8	19	19	0	0	20	190	19	19
169						PROVINS	COMITE ILE-DE-FRANCE DE NATATION	COMITE REGIONAL	FFN	12	4	8	12	12	0	0	11	119	10	3
170						SAVIGNY LE TEMPLE	AS LE PLESSIS SAVIGNY	CLUB	FFN	10	3	7	10	10	0	0	15	149	0	0
171			YVELINES	8	CHEVREUSE	AQUA NAT VALLEE DE CHEVREUSE	CLUB	FFN	14	3	11	14	14	0	0	10	140	14	0	
172						CONFLANS SAINTE HONORINE	USC CONFLANS-STE-HONORINE	CLUB	FFN	26	18	8	26	26	0	0	20	241	19	12
173						GUYANCOURT	C S N GUYANCOURT	CLUB	FFN	23	10	13	23	22	1	0	20	198	0	0
174						LE PECQ	AQUA CLUB LE PECQ MARLY	CLUB	FFN	30	15	15	30	30	0	0	10	300	30	8
175						POISSY	CERCLE NAUTIQUE DE POISSY	CLUB	FFN	18	8	10	18	15	3	0	10	175	5	0
176						SARTROUVILLE	ASSOCIATION DE NATATION DE SARTROUVILLE	CLUB	FFN	10	4	6	10	9	1	0	10	100	0	0
177						ST GERMAIN-EN-LAYE	CNO ST GERMAIN-EN-LAYE	CLUB	FFN	30	13	17	30	30	0	0	10	300	30	0
178						VERSAILLES	SN VERSAILLES	CLUB	FFN	83	37	46	83	67	16	0	20	830	15	15
179			ESSONNE	6	BRUNOY	COMITE ILE-DE-FRANCE DE NATATION	COMITE REGIONAL	FFN	9	5	4	9	9	0	0	9	81	0	0	
180						GRIGNY	UNION SPORTIVE GRIGNY	CLUB	FFN	91	50	41	91	91	0	0	50	572	0	0
181						RIS-ORANGIS	USRO NATATION	CLUB	FFN	19	9	10	19	7	12	0	20	190	19	10
182						SAINT MICHEL SUR ORGE	CLUB NAUTIQUE DE SAINT MICHEL SUR ORGE	CLUB	FFN	36	18	18	36	36	0	0	10	350	35	0
183						VIRY CHATILLON	CLUB NAUTIQUE DE VIRY CHATILLON	CLUB	FFN	8	2	6	8	8	0	0	10	110	0	0
184	HAUTS-DE-SEINE	4	BAGNEUX	COM BAGNEUX NATATION	CLUB	FFN	53	24	29	53	53	0	0	30	475	45	45			
185				BOULOGNE BILLANCOURT	ACBB	CLUB	FFN	8	1	7	8	8	0	0	5	40	8	2		
186				NANTERRE	ES NANTERRE	CLUB	FFN	33	18	15	33	32	1	0	20	330	8	5		
187				SEVRES	CO SEVRES	CLUB	FFN	20	12	8	20	20	0	0	10	192	20	17		
188	SEINE-SAINT-DENIS	1	MARVILLE	COMITE DEPARTEMENTAL DE NATATION DE SEINE SAINT DENIS	COMITE DEPARTEMENTAL	FFN	40	20	20	40	40	0	0	20	400	0	0			
189	VAL DE MARNE	2	FONTENAY SOUS BOIS	UNION SP FONTENAYSIENNE	CLUB	FFN	48	26	22	48	45	3	0	20	236	48	0			
190				VILLEJUIF	COMITE ILE-DE-FRANCE DE NATATION	COMITE REGIONAL	FFN	5	3	2	5	5	0	0	10	48	5	3		
191	VAL-D'OISE	7	CERGY PONTOISE	CERGY PONTOISE NATATION	CLUB	FFN	72	38	34	72	72	0	0	20	900	72	19			
192				CORMEILLES EN PARISIS	ACSC NATATION	CLUB	FFN	30	12	18	30	29	1	0	20	300	25	19		
193				EAUBONNE	SI LES BUSSYS	COLLECTIVITE / CLUB	FFN	11	7	4	11	11	0	0	15	150	0	0		
194				FRANCONVILLE	SPORTS NAUTIQUES FRANCONVILLE	CLUB	FFN	67	36	31	67	66	1	0	55	687	58	16		
195				HERBLAY	AS HERBLAY NATATION	CLUB	FFN	22	10	12	22	22	0	0	10	210	21	0		
196				SARCELLES	A.A.S.S. NATATION 95	CLUB	FFN	306	145	161	306	306	0	0	60	3050	0	0		
197				VILLIERS LE BEL	COVB	CLUB	FFN	60	30	30	60	60	0	0	30	593	52	19		
198	MARTINIQUE	1	MARTINIQUE	1	FORT DE France	CN ESPADON FORT DE France	CLUB	FFN	48	22	26	48	37	11	0	30	525	47	36	

(Suite)

	LOCALISATION				STRUCTURE ORGANISATRICE			PRATIQUANTS			LICENCES			ACTIVITE		TEST SAUV'NAGE DE L'ENF				
	REGION	Nb de sites par région	DEPARTEMENT	Nb de sites par départements	VILLE	DENOMINATION	NATURE <i>(club, collectivité, etc.)</i>	FEDERATION DE TUTELLE	NOMBRE DE PARTICIPANTS	FILLES	GARCONS	NOMBRE DE LICENCES	LICENCE SAVOIR NAGER	LICENCE ANNUELLE	LICENCE ÉTÉ	JOURS D'ACTIVITE	SEANCES TOTALES REALISEES	PASSES	VALIDES	
199	NORMANDIE	6	MANCHE	1	CHERBOURG EN COTENTIN	AC CHERBOURG EN COTENTIN	CLUB	FFN	110	55	55	110	105	5	0	90	1211	108	32	
200			ORNE	1	ARGENTAN	OLYMPIQUE ARGENTAN	CLUB	FFN	14	7	7	14	14	0	0	14	156	13	7	
201			SEINE-MARITIME	4	NEUVILLE LES DIEPPE	C.M.N.DIEPPE	CLUB	FFN	42	18	24	42	42	42	0	0	40	420	42	0
202					DIEPPE															
203					FECAMP															
204	ROUEN	CLUB DES VIKINGS DE ROUEN	CLUB	FFN	51	22	29	51	51	0	0	40	409	43	13					
205	NOUVELLE AQUITAINE	34	CHARENTE	4	BARBEZIEUX	CLUB NAUTIQUE BARBEZIEUX	CLUB	FFN	38	16	22	38	38	0	0	30	390	10	10	
206					CONFOLENS	CLUB NAUTIQUE DU CONFOLENTAIS	CLUB	FFN	78	41	37	78	68	0	10	50	896	78	40	
207					MANSLE	PIRATES CLUB MANSLOIS	CLUB	FFN	48	24	24	48	48	0	0	10	480	48	48	
208					MONTBRON	CLUB NAUTIQUE MONTBRONNAIS	CLUB	FFN	46	23	23	46	30	0	16	26	647	46	27	
209			CHARENTE MARITIME	6	AULNAY DE SAINTONGE	US AULNAY NATATION	CLUB	FFN	37	18	19	37	17	0	20	60	511	38	19	
210					LA ROCHELLE	CANARDS ROCHELAIS	CLUB	FFN	24	11	13	24	24	0	0	10	240	22	3	
211					MONTLIEU LA GARDE	CNSS	CLUB	FFN	33	17	16	33	32	0	1	15	485	33	27	
212					SAINTE-HILAIRE-DE-VILLEFRANÇHE	NAUTIC CLUB HILAIRIS	CLUB	FFN	16	9	7	16	10	6	0	24	194	16	6	
213					SAINTE-JEAN-D'ANGELY	NAUTIC CLUB ANGERIEN	CLUB	FFN	86	43	43	86	80	6	0	50	860	18	15	
214			SAINTE-SOULAY	CNS SAINTE-SOULAY	CLUB	FFN	17	7	10	17	17	0	0	20	125	17	4			
215			CREUSE	3	AUBUSSON	ENTENTE ATHLETIQUE AUBUSSONNAISE	CLUB	FFN	15	7	8	15	15	0	0	10	150	15	1	
216					GUERET	CERCLE DES NAGEURS GUÉRÉTOIS	CLUB	FFN	28	8	20	28	28	0	0	30	280	7	0	
217					LA SOUTERRAINE	CLUB NAUTIQUE LA SOUTERRAINE	CLUB	FFN	14	4	10	14	14	0	0	20	133	6	6	
218			GIRONDE	4	LACANAU	COMITE DEPARTEMENTAL DE NATATION DE GIRONDE	COMITE DEPARTEMENTAL	FFN	38	19	19	38	34	0	4	20	291	0	0	
219					PORT SAÏNTE FOY															
220					LANGON															MARSOUINS LANGON
221			VILLENEUVE D'ORNON	LES SIRENES D'ORNON	CLUB	FFN	10	10	0	10	10	0	0	10	100	0	0			
222			LANDES	2	MONT DE MARSAN	STADE MONTOIS NATATION	CLUB	FFN	20	12	8	20	20	0	0	10	190	12	0	
223					SAINTE-PIERRE-DU-MONT	DAUPHINS ST-PIERRE-DU-MONT	CLUB	FFN	29	17	12	29	26	3	0	20	298	24	12	
224			LOT ET GARONNE	4	AGEN	SU AGEN	CLUB	FFN	22	11	11	22	22	0	0	10	220	0	0	
225	CASTELJALOUX	CASTEL'O NAGE			CLUB	FFN	30	15	15	30	30	0	0	30	300	30	6			
226	NERAC	CLUB ALBRET NATATION			CLUB	FFN	39	14	25	39	38	1	0	30	380	30	9			
227	PUJOLS	CN VILLENEUVOIS			CLUB	FFN	67	33	34	67	66	1	0	60	759	67	31			
228	PYRENEES ATLANTIQUES	4	HENDAYE	LE CLUB DE NATATION HENDAYAIS	CLUB	FFN	113	57	56	113	85	28	0	20	1053	20	1053			
229			JURANCON	CERCLE DES NAGEURS JURANCONNAIS	CLUB	FFN	13	7	6	13	13	0	0	24	156	13	12			
230			PAU	DAUPHINS SECTION PALOISE	CLUB	FFN	66	31	35	66	64	2	0	60	660	28	16			
231			SERRES CASTET	ALE SERRES CASTET	CLUB	FFN	32	16	16	32	32	0	0	45	243	17	9			
232	DEUX SEVRES	2	NIORT	CN NIORT	CLUB	FFN	20	7	13	20	20	0	0	10	200	20	20			
233			SECONDIGNY	SN PARTHENAY	CLUB	FFN	12	8	4	12	12	0	0	12	136	12	9			
234	VIENNE	3	CHATELLERAULT	DAUPHINS DE CHATELLERAULT	CLUB	FFN	30	13	17	30	30	0	0	35	310	28	16			
235			CIVRAY	US CIVRAY NATATION	CLUB	FFN	16	8	8	16	16	0	0	15	194	15	12			
236			NEUVILLE DE POITOU	CLUB NAUTIQUE NEUVILLOIS	CLUB	FFN	14	9	5	14	14	0	0	10	140	14	10			
237	HAUTE VIENNE	2	LIMOGES	COMITE DEPARTEMENTAL DE NATATION DE HAUTE VIENNE	COMITE DEPARTEMENTAL	FFN	80	40	40	80	80	0	0	40	906	62	7			
238			SAINTE-JUNIEN	ASSJ VIENNE GLANE	CLUB	FFN	34	19	15	34	34	0	0	33	368	34	34			

(Suite)

	LOCALISATION				STRUCTURE ORGANISATRICE			PRATIQUANTS			LICENCES			ACTIVITE		TEST SAUV'NAGE DE L'ENF					
	REGION	Nb de sites par région	DEPARTEMENT	Nb de sites par départements	VILLE	DENOMINATION	NATURE <i>(club, collectivité, etc.)</i>	FEDERATION DE TUTELLE	NOMBRE DE PARTICIPANTS	FILLES	GARCONS	NOMBRE DE LICENCES	LICENCE SAVOIR NAGER	LICENCE ANNUELLE	LICENCE ÉTÉ	JOURS D'ACTIVITE	SEANCES TOTALES REALISEES	PASSES	VALIDES		
239	OCCITANIE	34	GARD	5	ALES	CN CEVENNES ALES	CLUB	FFN	40	18	22	40	40	0	0	20	248	16	1		
240					BAGNOLS SUR CEZE	SO BAGNOLS-MARCOULE	CLUB	FFN	45	17	28	45	45	0	0	30	450	45	9		
241					LE VIGAN	NAUTIC CLUB VIGANAIS	CLUB	FFN	65	30	35	65	42	0	23	50	690	65	10		
242					NIMES	NAUTIC CLUB NIMOIS	CLUB	FFN	30	12	18	30	30	0	0	10	300	0	0		
243					SALINDRES	AS SALINDRES NATATION	CLUB	FFN	26	11	15	26	25	0	1	20	260	24	6		
244			HÉRAULT	9	AGDE	AASS SECTION NATATION AGDE	CLUB	FFN	44	19	25	44	44	0	0	30	410	41	10		
245					BEDARIEUX	BEDARIEUX NAUTIC CLUB GRAND ORB	CLUB	FFN	51	27	24	51	51	0	0	20	510	51	38		
246					BEZIERS	CERCLE DES NAGEURS BEZIERS MEDITERRANEE	CLUB	FFN	71	39	32	71	71	0	0	30	616	71	2		
247					CLERMONT L'HERAULT	DAUPHINS DE CLERMONT	CLUB	FFN	175	86	89	175	175	0	0	112	1688	135	79		
248					LUNEL	CERCLE DES NAGEURS DE LUNEL	CLUB	FFN	85	44	41	85	84	1	0	50	825	85	0		
249					MONTPELLIER	MONTPELLIER NAT SYNCHRO	CLUB	FFN	5	2	3	5	5	0	0	7	26	0	0		
250						MONTPELLIER WATER-POLO	CLUB	FFN	53	26	27	53	20	33	0	20	394	26	26		
251						ASPTT MONTPELLIER	CLUB	FFN	203	88	115	203	200	3	0	40	2030	203	203		
252			SETE	SETE NATATION	CLUB	FFN	44	19	25	44	44	0	0	60	443	11	9				
253			PYRENEES-ORIENTALES	1	PERPIGNAN	AQUA&SYNCHRO 66	CLUB	FFN	30	13	17	30	30	0	0	22	300	19	13		
254			AVEYRON	4	MILLAU																
255					RODEZ																
256					ST CHRISTOPHE VALLON																
257					VILLEFRANCHE DE ROUERGUE																
258			ARIEGE	2	MIREPOIX																
259					TARASCON																
260			GERS	1	CONDOM																
261					COLOMIERS																
262			HAUTE-GARONNE	4	MURET																
263					TOULOUSE																
264																					
265			HAUTES-PYRÉNÉES	3	BAGNIERES DE BIGORRE																
266	LOURDES																				
267	TARBES																				
268	LOT	1	GRAMAT																		
269	TARN	3	ALBI																		
270			CASTRES																		
271	GRAULHET																				
272	LAFRANCAISE																				
273	TARN ET GARONNE	2	MONTAUBAN																		

(Suite)

	LOCALISATION				STRUCTURE ORGANISATRICE			PRATIQUANTS			LICENCES			ACTIVITE		TEST SAUV'NAGE DE L'ENF				
	REGION	Nb de sites par région	DEPARTEMENT	Nb de sites par départements	VILLE	DENOMINATION	NATURE (club, collectivité, etc.)	FEDERATION DE TUTELLE	NOMBRE DE PARTICIPANTS	FILLES	GARCONS	NOMBRE DE LICENCES	LICENCE SAVOIR NAGER	LICENCE ANNUELLE	LICENCE ÉTÉ	JOURS D'ACTIVITE	SEANCES TOTALES REALISEES	PASSES	VALIDES	
274	PAYS DE LA LOIRE	13	LOIRE ATLANTIQUE	2	SAINT HERBLAIN	SAINT HERBLAIN NATATION	CLUB	FFN	19	11	8	19	19	0	0	20	190	17	1	
275					SAINT NAZAIRE	SAINT NAZAIRE ATLANTIQUE NATATION	CLUB	FFN	25	14	11	25	25	0	0	20	218	17	2	
276			MAINE-ET-LOIRE	5		ANGERS	ANGERS NATATION	CLUB	FFN	8	3	5	8	7	1	0	10	71	8	7
277						CHALONNES SUR LOIRE	COS	CLUB	FFN	16	10	6	16	15	0	1	21	137	16	2
278						LONGUE JUMELLES	ATHLETIQUE CLUB LONGUE	CLUB	FFN	21	11	10	21	19	0	2	24	198	20	9
279						SAUMUR	SAUMUR NATATION	CLUB	FFN	87	45	42	87	86	1	0	30	870	19	17
280						VERN D'ANJOU	DAUPHINS VERNOIS	CLUB	FFN	14	9	5	14	11	0	3	15	193	14	8
281			SARTHE	3		ALLONNES	ALLONNES JEUNESSE SPORTIVE	CLUB	FFN	23	11	12	23	23	0	0	10	230	22	2
282						COULAINES	JS COULAINES	CLUB	FFN	20	16	4	20	20	0	0	15	251	11	9
283						LE MANS	CLUB DES NAGEURS DU MANS	CLUB	FFN	46	28	18	46	46	0	0	10	460	0	0
284			VENDEE	3		FONTENAY LE COMTE	CLUB NAUTIQUE FONTENAISIEN	CLUB	FFN	20	11	9	20	20	0	0	10	200	20	9
285						LA CHATAIGNERAIE	CLUB NAUTIQUE CHATAIGNERAISIEN	CLUB	FFN	11	9	2	11	11	0	0	13	125	11	7
286						LUCON	CLUB NAUTIQUE LUCONNAIS	CLUB	FFN	17	9	8	17	17	0	0	16	209	11	2
287			PROVENCE ALPES COTE D'AZUR	13	ALPES DE HAUTE PROVENCE	1	MANOSQUE	E.P. DE MANOSQUE	CLUB	FFN	34	10	24	34	34	0	0	20	340	30
288	ALPES MARITIME	1			NICE	NATATION AZUR	CLUB	FFN	2084	1020	1064	2084	1410	0	674	60	20820	1465	1245	
289	BOUCHES-DU-RHONE	3				ARLES	DAUPHINS CLUB ARLESIEN	CLUB	FFN	28	23	5	28	28	0	0	39	331	27	23
290						CHATEAURENARD	US LE PONTET NATATION	CLUB	FFN	65	32	33	65	65	0	0	10	650	0	0
291						MARSEILLE	MARSEILLE DOLFIN	CLUB	FFN	356	157	199	356	355	1	0	50	3560	63	56
292	HAUTES ALPES	1			BRIANCON	NAUTIC CLUB BRIANCONNAIS	CLUB	FFN	36	15	21	36	35	1	0	10	317	10	8	
293	VAR	3				LA SEYNE SUR MER	LA SEYNE NATATION AZUR	CLUB	FFN	440	203	237	440	305	0	135	60	4400	199	172
294						SIX FOURS LES PLAGES	CLUB D'ÉTÉ DES CACHALOTS	CLUB	FFN	90	44	46	90	90	0	0	50	807	90	21
295						TOULON	TPM NATATION AZUR LA CRAU	CLUB	FFN	492	246	246	492	262	0	230	60	4920	219	181
296	VAUCLUSE	4				AVIGNON	CERCLE DES NAGEURS D'AVIGNON	CLUB	FFN	51	24	27	51	51	0	0	30	510	51	31
297						BOLLENE	CN PORTES DE PROVENCE	CLUB	FFN	29	12	17	29	29	0	0	35	297	27	22
298						CARPENTRAS	CLUB NAGEURS CARPENTRAS	CLUB	FFN	149	79	70	149	147	2	0	60	1161	131	28
299						ORANGE	CERCLE DES NAGEURS D'ORANGE	CLUB	FFN	67	32	35	67	63	4	0	40	661	66	25
300	LA REUNION	1			LA RENION	1	ST PIERRE	CAPRICORNE SUD NATATION	CLUB	FFN	20	8	12	20	20	0	0	10	184	2
301	TAHITI	2	TAHITI	2	TAINA	FEDERATION TAHITIENNE DE NATATION	COMITE REGIONAL	FFN	84	42	42	84	48	0	36	30	1682	84	70	
302					MOOREA															
302	18 REGIONS	85 DEPARTEMENTS	291 VILLES	STRUCTURES ORGANISATRICES				18097 PARTICIPANTS	8851 FILLES	9246 GARCONS	18097 LICENCIES	16285 LICENCIES SAVOIR NAGER	577 LICENCIES "NORMALES"	1235 LICENCIES "ÉTÉ"	7570 JOURS D'ACTIVITE	184087 SEANCES TOTALES REALISEES	11071 SAUV'NAGE PASSES	6405 SAUV'NAGE VALIDES		
								258 STRUCTURES FFN												
								246 clubs												
								8 comités départementaux												
								4 comités régionaux												

EVOLUTION DU NOMBRE DE SITES

EDITION	SITES	
	Nombre	Evolution par rapport à l'édition précédente
2008	63	/
2009	107	70%
2010	114	7%
2011	119	4%
2012	100	-12%
2013	108	-9%
2014	152	8%
2015	162	7%
2016	267	76%
2017	305	14%
2018	302	-1%
TOTAL	1799	

Pour l'édition 2018, 258 structures organisatrices ont développé le plan « J'apprends à nager » sur 302 sites.

Il est à noter que 19 structures se sont désistées ou ont annulé avant le début de leurs opérations et que nous avons accueilli 58 nouveaux clubs (voir page 8).

NATURE DES STRUCTURES ORGANISATRICES

258 structures fédérales ont participé à l'opération (267 en 2017).

Plusieurs comités départementaux et régionaux ont piloté le dispositif sur leurs territoires respectifs.

EDITION	SITES		NOMBRE DE STRUCTURES ORGANISATRICES FFN		NOMBRE DE CLUBS FFN MOBILISES		
	Nombre	Evolution par rapport à l'édition précédente	Nombre	Evolution par rapport à l'édition précédente	Nombre	Evolution par rapport à l'édition précédente	Pourcentage par rapport au nombre total de clubs FFN
2008	63	-	62	-	62	-	5%
2009	107	70%	85	37%	92	48%	7%
2010	114	7%	94	11%	102	11%	8%
2011	119	4%	93	-1%	102	0%	8%
2012	100	-16%	84	-10%	94	-8%	7%
2013	108	8%	92	10%	97	3%	7%
2014	152	41%	127	38%	135	39%	10%
2015	162	7%	136	7%	145	7%	11%
2016	267	65%	211	55%	247	70%	19%
2017	305	14%	267	27%	294	19%	22%
2018	302	-1%	258	-3%	297	1%	23%
TOTAL	1799						

LES PRATIQUANTS

EVOLUTION DU NOMBRE DE PRATIQUANTS

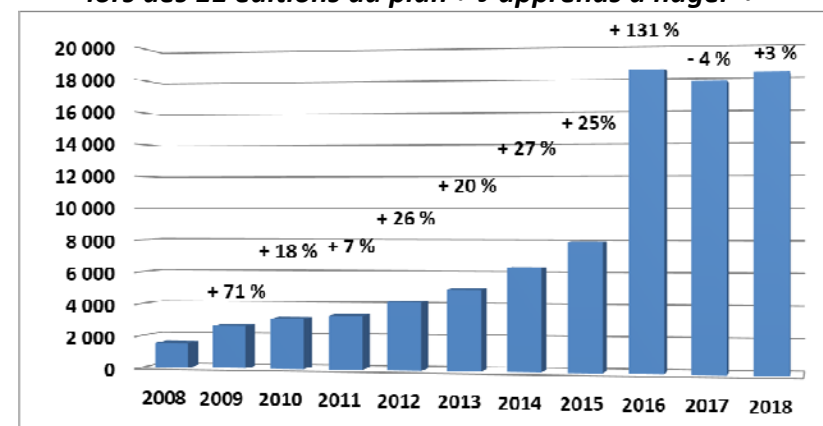
EDITION	SITES		PRATIQUANTS		MOYENNE DE PRATIQUANTS PAR SITE
	Nombre	Evolution par rapport à l'édition précédente	Nombre	Evolution par rapport à l'édition précédente	Nombre
2008	63	/	1 541	/	24,5
2009	107	70%	2 637	71%	24,6
2010	114	7%	3 113	18%	27,3
2011	119	4%	3 324	7%	27,9
2012	100	-16%	4 191	26%	41,9
2013	108	8%	5 015	20%	46,4
2014	152	41%	6 367	27%	41,9
2015	162	50%	7 962	25%	49,1
2016	267	76%	18 371	131%	68,8
2017	305	14%	17 598	-4%	57,7
2018	302	-1%	18 097	3%	59,9
TOTAL	1799	/	88 216	/	49,0

18 097 pratiquants ont participé à cette onzième édition du plan « J'apprends à nager » ; soit **une augmentation de 3 % de pratiquants par rapport à 2017.**

Cela représente un total de **88 216 pratiquants** qui ont bénéficié des avantages de ce dispositif pour l'ensemble de ces onze éditions.

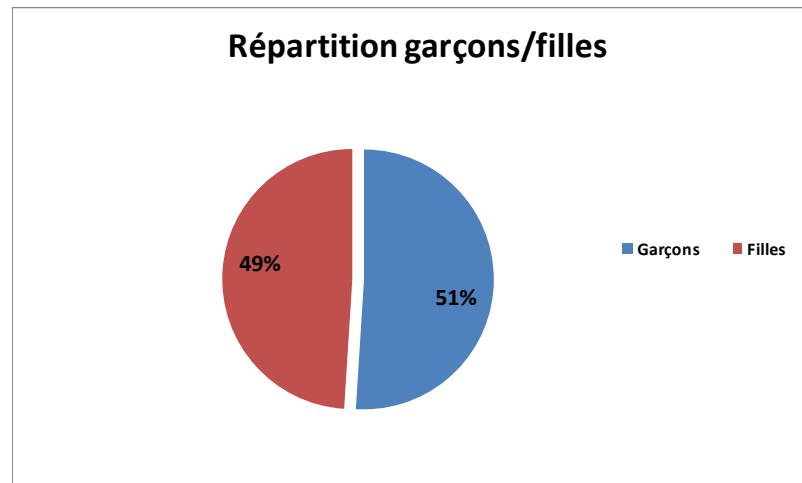
Les **302 sites** opération « J'apprends à nager » **2018** ont accueilli une moyenne de près de **60 enfants** par site.

Evolution du nombre de pratiquants lors des 11 éditions du plan « J'apprends à nager »



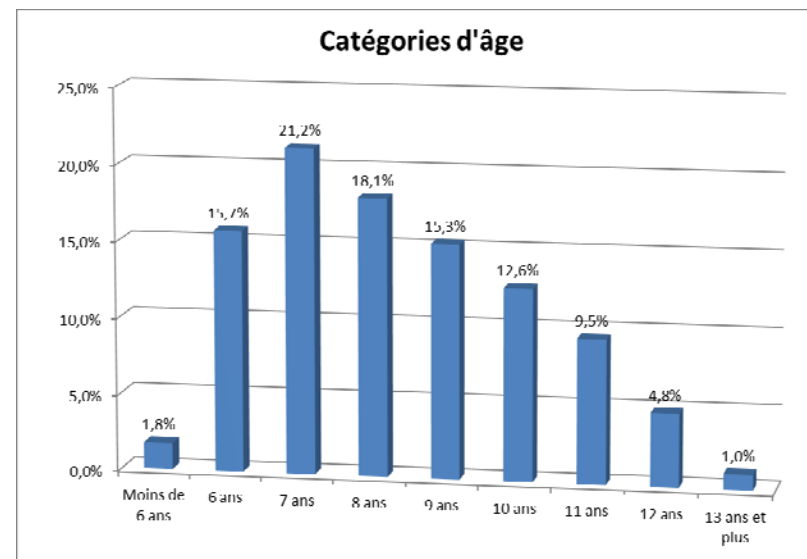
REPARTITION PAR SEXE

Comme pour les éditions précédentes, nous observons une quasi parité de participation entre les garçons et les filles.



REPARTITION PAR TRANCHES D'AGE : (en pourcentages)

Il est à noter que **les enfants âgés de moins de 11 ans représentent 84 %** du nombre total de participants.



LES ACTIVITES

PERIODE DES ACTIVITES

EDITION	SITES		JOURS D'ACTIVITE		MOYENNE DE JOURS D'ACTIVITE PAR SITE
	Nombre	Evolution par rapport à l'édition précédente	Nombre	Evolution par rapport à l'édition précédente	Nombre
2008	63	/	1 913	/	30,4
2009	107	70%	3 115	63%	29,1
2010	114	7%	3 159	1%	27,7
2011	119	4,39%	3 163	0,13%	26,6
2012	100	-16%	2 592	-18%	25,9
2013	108	8%	2 659	3%	24,6
2014	152	41%	3 493	31%	23,0
2015	162	7%	3 747	7%	23,1
2016	267	65%	5 615	50%	21,0
2017	305	14%	6 475	15%	21,2
2018	302	-1%	7 570	17%	25,1
TOTAL	1799	/	43 501	/	24,2

Pour cette année 2018, 7 570 jours d'activité ont été couverts par l'ensemble des 302 sites J'apprends à nager

Depuis la création de l'opération Savoir-Nager en 2008, 43 501 jours d'activité ont été couverts.

D'autre part, pour 2018, **une moyenne de 25,1 jours d'activité par site « J'apprends à nager » a été enregistrée.**

STAGES D'APPRENTISSAGE ET FREQUENTATION

EDITION	SITES	PRATIQUANTS	JOURS D'ACTIVITE	STAGES D'APPRENTISSAGE DEVELOPPES		SEANCES REALISEES		NOMBRE MOYEN DE SEANCES PAR PRATIQUANT
	Nombre	Nombre	Nombre	Nombre	Evolution par rapport à l'édition précédente	Nombre	Evolution par rapport à l'édition précédente	Nombre
2008	63	1 541	1 913	101	/	25 560	/	16,6
2009	107	2 637	3 115	270	167%	45 043	76%	17,1
2010	114	3 113	3 159	315	17%	48 537	8%	15,6
2011	119	3 324	3 163	365	16%	49 400	2%	14,9
2012	100	4 191	2 592	404	11%	57 063	16%	13,6
2013	108	5 015	2 659	475	18%	70 865	24%	14,1
2014	152	6 367	3 493	648	36%	94 312	33%	14,8
2015	162	7 962	4 338	751	16%	110 524	17%	13,9
2016	267	18 371	5 615	1 247	66%	196 053	77%	10,7
2017	305	17 598	6 475	1 464	17%	155 095	-21%	8,8
2018	302	18 097	7 570	1 508	3%	184 087	19%	10,2
TOTAL	1799	88 216	44 092	7 548	/	1 036 539	/	11,8

Pour cette saison 2019, **1 508 stages d'apprentissage ont été développés par l'ensemble des 302 sites.**

Depuis la création de l'opération Savoir-Nager en 2008, plus de 7 500 stages d'apprentissage ont été mis en œuvre.

Pour l'édition 2018, **184 087 séances ont été réalisées** pour l'ensemble des pratiquants « J'apprends à nager » 2018.

Depuis la création de l'opération Savoir-Nager en 2008, plus de 1 036 000 séances ont été mises en place.

LES TESTS DU SAUV'NAGE

EDITION	NOMBRE TOTAL DE PARTICIPANTS	CANDIDATS AU TEST SAUV'NAGE		TESTS SAUV'NAGE VALIDES	
		Nombre	% par rapport au total de participants	Nombre	% par rapport au total de candidats
2008	1 541	1 107	72%	731	66%
2009	2 637	1 935	73%	1 228	63%
2010	3 113	2 309	74%	1 502	65%
2011	3 324	2 347	71%	1 301	55%
2012	4 191	2 028	48%	1 238	61%
2013	5 015	2 420	48%	1 412	58%
2014	6 367	3 536	56%	1 918	54%
2015	7 962	4 338	54%	2 220	51%
2016	18 371	9 928	54%	5 179	52%
2017	17 598	9 386	53%	4 363	46%
2018	18 097	11 071	61%	6 405	58%
TOTAL	88 216	50 405	57%	27 497	55%

Il est à noter, pour 2018, que :

- 6 405 enfants ont validé le test Sauv'nage qui atteste des compétences minimales permettant d'assurer sa propre sécurité dans l'eau.
- 7 026 enfants n'ont pas passé le test soit parce qu'ils n'étaient pas arrivés au niveau de compétences requis par le test, soit étaient absents le jour de l'évaluation ou soit parce que l'évaluation n'a pas été proposée.

D'autre part, il est à noter que depuis la création de l'opération Savoir-Nager en 2008, 27 497 enfants ont validé le test Sauv'nage qui atteste des compétences minimales permettant d'assurer sa propre sécurité dans l'eau.

LOGISTIQUE ET MATERIEL

LES SUPPORTS LIVRES DANS LE CADRE DU PLAN J'APPRENDS A NAGER

- 6 120 affiches « J'apprends à nager »,
- 49 800 leaflets « J'apprends à nager »,
- 2 449 tee-shirts,
- 24 960 attestations de participation « J'apprends à nager »
- 24 135 bonnets de bain « J'apprends à nager »,
- 23 952 attestations de réussite au test Sauv'nage,
- 6 250 brochures sur la prévention des noyades.

DOTATION PAR SITE

- 10 affiches « J'apprends à nager »,
- 50 leaflets « J'apprends à nager »,
- 3 à 6** tee-shirts,
- 16* attestations de participation « J'apprends à nager »,
- 15* bonnets de bain « J'apprends à nager »,
- 16* attestations de réussite au test Sauv'nage.
- 100 brochures de prévention des noyades.

* : quantités livrées pour chaque groupe d'apprentissage constitué.

** : fonction, par site, du nombre d'éducateurs en charge des activités « J'apprends à nager ».

EMPLOI ET FORMATION

EMPLOI

Plus de 1 601 éducateurs ont participé à la mise en œuvre des activités de l'opération « J'apprends à nager » 2018.

Il est à noter que selon les structures :

- Des éducateurs sportifs ont été mis à disposition par les structures organisatrices.
- Des éducateurs sportifs des collectivités ont également contribué au développement des activités.
- Enfin, pour certaines structures, des éducateurs sportifs ont été spécialement recrutés pour l'opération.

FORMATION

Les enfants inscrits dans le cadre de cette opération avaient la possibilité, à l'issue des 10 heures d'apprentissage, de passer le test du « Sauv'nage » qui valide les compétences minimales permettant d'assurer sa propre sécurité dans l'eau.

La mise en place et la validation de ce test doivent être effectuées par des personnes titulaires de la formation « Evalueur ENF1 ».

La Fédération Française de Natation, a préconisé aux structures « J'apprends à nager » 2018, avant le lancement de l'opération, de se rapprocher des Ecoles Régionales de Formation des Activités de la Natation (ERFAN) afin de déterminer si des sessions de formations « Evalueur ENF1 » étaient prévues et si elles pouvaient accueillir les candidats de l'opération « J'apprends à nager ».

Lorsque ces actions n'ont pu être mises en place ou lorsque les éducateurs sportifs n'ont pu se rendre disponibles, la Fédération Française de Natation, par le biais de ses organes déconcentrés, a pu proposer, lors de la session de passage du test Sauv'nage la présence d'un éducateur sportif titulaire de la formation « Evalueur ENF1 ».

PARTENARIATS

PARTENAIRE INSTITUTIONNEL

Commanditaire du plan « J'apprends à nager », le Ministère des Sports représente le partenaire majeur de ce dispositif.

Il a alloué à la Fédération Française de Natation une subvention permettant de financer une partie du dispositif.

Il est à noter que tous les sites ayant développé le plan « J'apprends à nager » ont bénéficié, d'une manière ou d'une autre, du soutien des collectivités locales et/ou territoriales pour la mise en œuvre du dispositif.

PARTENAIRE TECHNIQUE

La Société Doublet, partenaire logistique de la FFN, a été en charge des aspects logistiques.

Pour le bon déroulement de l'opération, elle a assuré :

- La réception de l'ensemble des supports,
- Le stockage de ce dernier,
- La préparation des kits d'animation à destination des sites selon l'ordre à servir délivré par la FFN,
- La vérification de conformité des adresses de livraison,
- L'acheminement de l'ensemble des supports à destination des sites,
- Le SAV après livraison des kits.

ECONOMIE DE L'ACTIVITE

Le tableau ci-dessous établit, par grands postes comptables, le bilan financier de l'opération « J'apprends à nager » 2019.

IDENTIFICATION	DEPENSES	RECETTES
Ministère des Sports (CPO 2018)		96 667 €
Part fédérale 2018		267 342 €
Aides financières en faveur des sites	304 393 €	
Supports de communication	5 880 €	
Textile encadrement	10 044 €	
Bonnets pratiquants	32 449 €	
Logistique	11 243 €	
TOTAL :	364 009 €	364 009 €

Il est à noter, pour 2018, que :

- Le coût moyen d'un site « J'apprends à nager » s'élevait à : 1 205 €
- Le coût moyen d'un stage J'apprends à nager s'élevait à : 241 €
- Le coût moyen par pratiquant s'élevait à : 20,1 €
- Le coût moyen, par pratiquant, d'une séance d'une heure s'élevait à : 1,8 €

TROISIEME PARTIE

CONCLUSION ET PERSPECTIVES

CONCLUSION

Dans cette partie, nous mettrons en avant les difficultés rencontrées pour la mise en œuvre de cette onzième édition de l'opération « J'apprends à nager » mais également les points positifs du développement de ce dispositif et ce, à partir des bilans qualitatifs locaux.

DIFFICULTES RENCONTREES

- 1) Le dispositif « J'apprends à nager » a été perçu comme concurrentiel aux leçons individuelles saisonnières dispensées par les MNS.
- 2) Une capacité d'accueil limitée de quelques structures qui n'ont pu répondre à toutes les demandes d'inscriptions (alors que d'autres sites soulignent leurs difficultés à mobiliser les pratiquants).
- 3) L'hétérogénéité des groupes a parfois posé quelques problèmes d'organisation pour l'encadrement des groupes.
- 4) La validation du test du Sauv'nage se révèle difficile en 10 heures de pratique seulement, étant donné le niveau d'exigence de ce test.
- 5) La gratuité de l'opération ainsi que les départs en vacances entraînent parfois des absences préjudiciables.
- 6) Certains clubs notent des difficultés à obtenir une aide du CNDS malgré la présence du dispositif dans la lettre d'orientation du CNDS pour 2018.

POINTS POSITIFS

- 1) La subvention du Ministère des Sports permet d'accompagner l'environnement de la mise en place de cette opération.
- 2) Le dispositif a été encouragé et soutenu par la plupart des collectivités ; notamment concernant la mise à disposition des équipements sportifs mais également du matériel pédagogique.
- 3) L'intérêt et l'enthousiasme des enfants et des parents manifesté pour cette opération, ainsi que leur assiduité et leur implication.
- 4) Des cours d'apprentissage gratuits qui ont profité aux familles ; notamment les plus modestes.
- 5) L'accueil de pratiquants qui n'ont habituellement pas accès aux cours de natation (*fonction sociale et citoyenne de l'opération*).
- 6) L'opération a été perçue comme un bon moyen de promotion de la structure organisatrice et la mise en lumière de son implication dans la vie de la commune au travers de cette action citoyenne.
- 7) La qualité de l'ensemble des supports remis aux pratiquants.
- 8) La promotion du Sauv'nage de l'Ecole de Natation Française.
- 9) La dynamique de groupe entre les enfants a favorisé l'émulation et les progrès de chacun.
- 10) La mise en œuvre de cérémonials autour de la remise des diplômes a donné du sens à cette action.
- 11) Certains pratiquants envisagent fortement de s'inscrire dans un club de natation pour poursuivre leurs apprentissages.

PERSPECTIVES DE DEVELOPPEMENT

Il s'agit dans cette partie de proposer des opportunités d'amélioration pour le dispositif existant et d'envisager des perspectives d'évolution pour les futures éditions.

AMELIORATION DU DISPOSITIF 2019

Pour améliorer le dispositif développé en 2018, nous proposons que :

- Favoriser et accompagner le pilotage territorial des sites
- La Fédération Française de Natation puisse développer un plus grand nombre de sites,
- Les centres de loisirs, centres sociaux et scolaires puissent être plus profondément associés à la démarche.

PERSPECTIVES 2019

Pour 2019, nous envisagerions :

- Etre fort d'un réseau de 350 sites J'apprends à nager sur l'ensemble du territoire
- Accueillir 22 000 pratiquants