

➔ POUR ÉVOLUER DANS L'EAU EN TOUTE SÉCURITÉ

J'APPRENDS
À NAGER



Marraine du dispositif : Malia Metella,
médaillée olympique, ancienne championne d'Europe

POUR PLUS D'INFORMATIONS, CONSULTEZ LES SITES

www.sports.gouv.fr
www.ffnatation.fr



BILAN

OPERATION

J'APPRENDS A NAGER

F.F.N.

EDITION 2017

Ce document est réalisé sur la base des bilans locaux des organisateurs et éducateurs/animateurs des sites fédéraux « J'apprends à nager » pour la période s'échelonnant du lundi 7 novembre 2016 au dimanche 3 septembre 2017 inclus.

Ce bilan est présenté par l'équipe du département Développement de la Fédération Française de Natation :

- Monsieur HAMELIN Vincent, Responsable du département Développement des pratiques au sein de la FFN.
- Monsieur NOLOT David, Directeur Technique National Adjoint, chargé des secteurs Développement et Formation de la FFN.
- Monsieur BRIERE Vincent, Agent de développement au sein du département Développement.

PREAMBULE

A l'issue du Comité interministériel à l'égalité et à la citoyenneté (CIEC), organisé le 6 mars 2015, le Premier ministre a rappelé la place et le rôle essentiel du sport dans le plan « Égalité et citoyenneté » du gouvernement. Le sport, comme la culture, a ainsi été défini comme un des outils majeurs d'intégration.

C'est pour mobiliser l'ensemble du monde sportif que le CIEC a décidé la mise en place d'un plan national « Citoyens du sport ».

Dans le cadre de ce plan, l'Etat a créé le plan « J'apprends à nager » afin de permettre l'apprentissage de la natation au plus grand nombre, notamment concernant les populations les plus fragiles et résidant sur les territoires carencés.

Les objectifs de ce plan « J'apprends à nager » consistent à favoriser l'égalité d'accès aux pratiques sportives, réduire le déficit des compétences du savoir-nager constaté sur le territoire et à lutter activement contre le phénomène des noyades.

Au-delà de la prévention active des noyades, « Savoir-Nager » est un véritable enjeu de société. Cela induit un accès à la culture de l'eau et à toutes les activités aquatiques existantes disponibles pour les enfants, Natation, bien sûr, mais aussi nautiques (*voile, plongée, canoë, jeux d'eau, etc....*).

Dans ce contexte, Monsieur Patrick KANNER, Ministre de la Ville, de la Jeunesse et des Sports et Monsieur Thierry BRAILLARD, Secrétaire d'Etat aux Sports ont souhaité que le plan « J'apprends à nager », lancé en juin 2015, se poursuive sur l'ensemble du territoire pour 2017 avec pour objectif d'augmenter significativement le nombre d'enfants bénéficiaires de ce programme citoyen ; notamment les enfants résidant au sein des quartiers prioritaires de la politique de la ville (QPV) et des zones de revitalisation rurale (ZRR).

SOMMAIRE

PREMIERE PARTIE

Concept du Plan « J'apprends à nager »	5
--	---

DEUXIEME PARTIE

Sites	8
Pratiquants	18
Activités	20
Logistique et matériel	23
Emploi et Formation	24
Partenariats	25
Economie de l'activité	26

TROISIEME PARTIE

Conclusion	28
Perspectives	30

PREMIERE PARTIE

CONCEPT DU PLAN J'APPRENDS A NAGER

LE CONCEPT DU PLAN J'APPRENDS A NAGER

L'enjeu de cette opération est d'offrir aux enfants âgés de 6 à 12 ans le bagage essentiel qui leur permette d'acquérir un savoir nager minimal.

Les structures fédérales devaient être en capacité de proposer un apprentissage de la natation pendant les vacances, sur les temps périscolaires ou les week-ends, avec un minimum de 10h d'apprentissage.

Les principes qui régissaient **le concept** :

- **10 heures de natation minimum,**
- **Groupe constitué de 15 enfants maximum,**
- **Enfants âgés entre 6 et 12 ans,**
- **Cours gratuits pour les enfants,**
- **Sans que cela soit exclusif, la priorité était donnée aux populations en difficultés sociales et/ou demeurant en zone rurale.**

DEUXIEME PARTIE

BILAN DE LA SAISON 2017

LES SITES

NOMBRE DE SITES

Pour l'édition 2017, 247 structures organisatrices ont développé le plan « J'apprends à nager » sur 305 sites en faveur de 17 598 participants.

Il est à noter que 13 structures se sont désistées ou ont annulé avant le début de leurs opérations. *(cf : rubrique « difficultés rencontrées »)*

En revanche, nous avons accueilli 88 nouveaux sites dans le réseau 2017 par rapport à 2016.

Il est à noter que toutes les structures organisatrices ont bénéficié, d'une manière ou d'une autre, du soutien des collectivités locales et/ou territoriales pour la mise en place de ce dispositif.

TAUX DE RENOUVELLEMENT DES STRUCTURES

81 % des sites inscrits dans le dispositif 2016 (217 sites sur 267) ont renouvelé l'opération en 2017. (88% en 2016)

IMPLANTATION DES SITES SUR LE TERRITOIRE

Pour cette dixième édition, en 2017, le plan « J'apprends à nager » a été développé sur :

EDITION	REGIONS		DEPARTEMENTS		VILLES	
	Nombre	Evolution par rapport à l'édition précédente	Nombre	Evolution par rapport à l'édition précédente	Nombre	Evolution par rapport à l'édition précédente
2008	24	/	45	/	61	/
2009	24	0%	61	36%	101	66%
2010	25	4%	62	2%	105	4%
2011	25	0%	61	-2%	109	4%
2012	25	0%	59	-5%	97	-11%
2013	24	-4%	62	0%	102	-6%
2014	24	0%	67	8%	146	43%
2015	25	4%	69	3%	153	5%
2016	27	13%	83	24%	253	73%
2017	28	4%	91	10%	281	11%

PRESENTATION DES SITES

	LOCALISATION				STRUCTURE ORGANISATRICE			PRATIQUANTS			LICENCES	ACTIVITE		TEST SAUV'NAGE DE L'ENF														
	REGION	Nb de sites par région	DEPARTEMENT	Nb de sites par départements	VILLE	DENOMINATION	NATURE (club, collectivité, etc.)	FEDERATION DE TUTELLE	NOMBRE DE PARTICIPANTS	FILLES	GARCONS	NOMBRE DE LICENCES	JOURS D'ACTIVITE	SEANCES TOTALES REALISEES	PASSES	VALIDES												
1	ALSACE	10	BAS-RHIN	9	BASSEMBERG	AQUAVALLÉES NATATION CLUB	CLUB	FFN	8	3	5	8	10	70	5	1												
2					BESTCHDORF	LA VAGUE DRACHENBRONN BETSCHDORF	CLUB	FFN	30	19	11	30	32	310	30	29												
3					ERSTEIN	ERSTEIN AQUATIC CLUB	CLUB	FFN	79	30	49	79	20	765	39	20												
4					MOLSHEIM-MUTZIG	AQUATIC CLUB MOLSHEIM MUTZIG ACZM	CLUB	FFN	120	53	67	120	30	1144	67	36												
5					OBERNAI	LES DAUPHINS D'OBERNAI	CLUB	FFN	57	36	21	57	30	568	57	22												
6					OSTWALD	CN OSTWALD	CLUB	FFN	39	23	16	39	10	390	39	5												
7					STRASBOURG	SOCIETE DE NATATION DE STRASBOURG	1	MULHOUSE	MULHOUSE OLYMPIC NATATION	CLUB	FFN	12	4	8	12	25	266	12	9									
8									ASPTT STRASBOURG	CLUB	FFN	32	12	20	32	10	320	21	12									
9									STRASBOURG NATATION	CLUB	FFN	12	4	8	12	25	266	12	9									
10			HAUT-RHIN	1	MULHOUSE	MULHOUSE OLYMPIC NATATION	CLUB	FFN	124	62	62	124	40	1160	114	13												
11	AQUITAINE	15	DORDOGNE	1	SARLAT	UNION SARLAT NATATION 24	CLUB	FFN	113	63	50	113	15	1395	33	33												
12			GIRONDE	3	1	PORT SAINTE FOY	COMITE DEPARTEMENTAL DE NATATION DE GIRONDE	COMITE DEPARTEMENTAL	FFN	46	23	23	46	20	389	0	0											
13						LACANAU																						
14						LANGON												C N MARSOUINS DE LANGON	CLUB	FFN	37	13	24	37	40	464	37	25
15			LOT ET GARONNE	3	3	AGEN	SU AGEN	CLUB	FFN	28	15	13	28	10	280	25	18											
16						CASTELALOUX	CASTEL'O NAGE	CLUB	FFN	16	4	12	16	20	180	16	3											
17						PUJOLS	CN VILLENEUVOIS	CLUB	FFN	101	45	56	101	64	774	76	44											
18			LANDES	2	2	ST GEOURS DE MAREMNE	MACS NATATION	CLUB	FFN	35	21	14	35	30	267	28	15											
19						SAINT PIERRE DU MONT	DAUPHINS ST-PIERRE-DU-MONT	CLUB	FFN	29	15	14	29	20	224	9	3											
20			PYRENEES-ATLANTIQUES	6	6	ANGLET	COMITE DEPARTEMENTAL DE NATATION DES PYRENEES-ATLANTIQUES	COMITE DEPARTEMENTAL	FFN	7	3	4	7	10	90	7	7											
21						BAYONNE																						
22						HENDAYE												CLUB NATATION HENDAYAIS	CLUB	FFN	90	37	53	90	12	997	90	87
23						JURANCON												CERCLE DES NAGEURS JURANCONNAIS	CLUB	FFN	16	8	8	16	13	208	16	16
24						PAU												DAUPHINS PALOIS	CLUB	FFN	57	30	27	57	20	570	37	8
25						SERRES-CASTET												ESPERANCE SERRES-CASTET	CLUB	FFN	7	3	4	7	10	70	0	0
26	AUVERGNE	7	ALLIER	4	CUSSET	VICHY VAL D'ALLIER NATATION	CLUB	FFN	77	35	42	77	20	770	30	13												
27					MONTLUCON	MONTLUCON-NATATION	CLUB	FFN	200	83	117	200	40	2000	98	61												
28					MOULINS	MOULINS AQUAVIE	CLUB	FFN	58	28	30	58	10	580	12	9												
29					ST GERMAIN des Fossés	ASCST GERMAIN DES FOSSES	CLUB	FFN	62	32	30	62	60	620	35	30												
30			HAUTE LOIRE	1	1	LE PUY EN VELAY	AGGLO LE PUY NATATION	CLUB	FFN	17	10	7	17	20	170	17	8											
31			PUY-DE-DÔME	2	2	AMBERT	CLUB NAUTIQUE D'AMBERT	CLUB	FFN	9	2	7	9	10	76	8	5											
32						THIERS	SA THIERS NATATION	CLUB	FFN	23	12	11	23	10	228	10	8											
33	BOURGOGNE	18	CÔTE-D'OR	6	BRAZEY EN PLAINE	MAIRIE DE BRAZEY EN PLAINE	COLLECTIVITE/COMITE REGIONAL	FFN	60	29	31	60	10	419	40	14												
34					CHENOVE	CHENOVE NATATION	CLUB	FFN	95	57	38	95	25	1205	87	11												
35					DIJON	ALLIANCE DIJON NATATION	CLUB	FFN	95	45	50	95	40	950	20	7												
36					MARSANNAY-LA-COTE	MAIRIE DE MARSANNAY-LA-COTE	COLLECTIVITE/COMITE REGIONAL	FFN	12	6	6	12	12	144	12	9												
37					POUILLY EN AUXOIS	MAIRIE DE POUILLY EN AUXOIS	COLLECTIVITE/COMITE REGIONAL	FFN	12	4	8	12	12	144	12	7												
38					SEMUR EN AUXOIS	CC AUXOIS	COLLECTIVITE/COMITE REGIONAL	FFN	82	40	42	82	60	582	62	5												
39			NIÈVRE	3	3	LA CHARITE SUR LOIRE	US LA CHARITE NATATION	CLUB	FFN	72	36	36	72	35	610	56	4											
40						SAINT BENIN D'AZY	CN SAINT BENIN D'AZY	CLUB	FFN	27	13	14	27	30	315	27	12											
41						NEVERS	CN NEVERS	CLUB	FFN	44	21	23	44	20	440	0	0											
42			SAÔNE-ET-LOIRE	7	7	CHALON SUR SAONE	CN CHALON-SUR-SAONE	CLUB	FFN	96	45	51	96	50	1190	96	0											
43						CHAUFFAILLES	ESC NATATION CHAUFFAILLES	CLUB	FFN	31	16	15	31	40	306	28	8											
44						MÂCON	MÂCON NATATION	CLUB	FFN	130	68	62	130	50	1130	24	8											
45						MATOUR	MAIRIE DE MATOUR	COLLECTIVITE/COMITE REGIONAL	FFN	15	9	6	15	10	128	12	10											
46						MONTCEAU LES MINES	MONTCEAU OLYMPIC NATATION	CLUB	FFN	138	62	76	138	30	990	95	18											
47						MONTCHANIN	MONTCHANIN NATATION	CLUB	FFN	24	11	13	24	30	331	24	18											
48						VERDUN SUR LE DOUBS	CC SAONE ET BRESSE	COLLECTIVITE/COMITE REGIONAL	FFN	24	10	14	24	20	211	24	7											
49			YONNE	2	2	CHARNY	CC OREE DE PUYSAYE	COLLECTIVITE/COMITE REGIONAL	FFN	31	13	18	31	16	288	21	12											
50						SENS	SENS NATATION	CLUB	FFN	77	40	37	77	12	671	60	14											

(Suite)

	LOCALISATION				STRUCTURE ORGANISATRICE			PRATIQUANTS			LICENCES	ACTIVITE		TEST SAUV'NAGE DE L'ENF		
	REGION	Nb de sites par région	DEPARTEMENT	Nb de sites par départements	VILLE	DENOMINATION	NATURE <i>(club, collectivité, etc.)</i>	FEDERATION DE TUTELLE	NOMBRE DE PARTICIPANTS	FILLES	GARCONS	NOMBRE DE LICENCES	JOURS D'ACTIVITE	SEANCES TOTALES REALISEES	PASSES	VALIDES
51	BRETAGNE	5	FINISTERE	2	BREST	CN BREST	CLUB	FFN	32	16	16	32	10	320	0	0
52					CONCARNEAU	CN CONCARNEAU	CLUB	FFN	8	5	3	8	10	80	8	0
53			ILLE-ET-VILAINE	1	REDON	C REDON NATATION	CLUB	FFN	49	14	35	49	20	468	49	15
54			MORBIHAN	2	AURAY	AURAY NATATION	CLUB	FFN	9	5	4	9	26	138	9	7
55					PONTIVY	COMITE DU MORBIHAN DE NATATION	COMITE DEPARTEMENTAL	FFN	40	15	25	40	10	400	18	12
56	CENTRE	19	CHER	4	BOURGES	COMITE DU CHER DE NATATION	COMITE DEPARTEMENTAL	FFN	145	64	81	145	128	1309	120	42
57					CHATEAUMEILLANT											
58					SANCOINS											
59					ST GERMAIN DU PUY											
60			EURE-ET-LOIR	1	CHARTRES	CHARTRES METROPOLE NATATION	CLUB	FFN	11	4	7	11	10	110	0	0
61			INDRE	5	CHÂTILLON-SUR-INDRE	CN CHÂTILLON-SUR-INDRE	CLUB	FFN	12	6	6	12	11	121	11	11
62					LE BLANC	CLUB DES DAUPHINS DU BLANC	CLUB	FFN	52	24	28	52	67	961	18	6
63					CHATEAUXROUX	COMITE DE L'INDRE NATATION	COMITE DEPARTEMENTAL	FFN	264	128	136	264	50	3120	47	21
64					MARTIZAY											
65					REUILLY											
66			INDRE ET LOIRE	7	AMBOISE	AQUATIQUE CLUB AMBOISIEN	CLUB	FFN	25	16	9	25	23	265	23	22
67					CHINON	CN CHINON	CLUB	FFN	12	5	7	12	10	80	7	7
68					MONTS	SYNCHRO RIPAUT VAL DE L'INDRE	CLUB	FFN	13	9	4	13	10	130	6	6
69					TOURS	ENFANTS NEPTUNE TOURS	CLUB	FFN	14	4	10	14	10	118	3	1
70					BOURGUEIL	COMITE DE L'INDRE-ET-LOIRE NATATION	COMITE DEPARTEMENTAL	FFN	28	12	16	28	30	280	28	17
71			CHÂTEAU LA VALLIERE													
72			CHEMILLE SUR INDROIS													
73			LOIR-ET-CHER	2	ROMORANTIN	ASSOC NAUT ROMORANTIN	CLUB	FFN	7	2	5	7	10	70	7	4
74					SALBRIS	SALBRIS NATATION	CLUB	FFN	27	13	14	27	30	380	5	5
75	CHAMPAGNE-ARDENNE	8	ARDENNES	3	CHARLEVILLE-MEZIERES	CHARLEVILLE-MEZIERES NATATION	CLUB	FFN	251	122	129	251	40	2520	15	15
76					CHARLEVILLE-MEZIERES	ASNCM	CLUB	FFN	47	23	24	47	10	470	2	2
77					VOUZIERS	CLUB NAUTIQUE VOUZIENNOIS	CLUB	FFN	357	181	176	357	216	4284	31	9
78			AUBE	2	TROYES	TOS NATATION	CLUB	FFN	61	30	31	61	40	330	33	2
79					NOGENT ROMILLY	ESP NOGENT ROMILLY	CLUB	FFN	6	3	3	6	10	60	0	0
80	MARNE	3	EPERNAY	SNS EPERNAY	CLUB	FFN	46	20	26	46	36	210	20	16		
81			SAINTE MENEHOULD	NAT' ARGONNE	CLUB	FFN	72	35	37	72	78	1068	72	22		
82			SÉZANNE	CN SÉZANNE	CLUB	FFN	14	7	7	14	10	73	8	2		
83	CORSE	2	HAUTE-CORSE	2	BASTIA	ASPTT BASTIA NATATION	CLUB	FFN	18	9	9	18	16	197	1	1
84					TEAM BASTIA NATATION	CLUB	FFN	48	31	17	48	30	477	48	37	
85	CÔTE D'AZUR	3	ALPES-MARITIMES	1	NICE	NATATION AZUR	CLUB	FFN	1820	827	993	1820	60	2030	93	77
86			VAR	2	LA SEYNE SUR MER	LA SEYNE NATATION AZUR	CLUB	FFN	824	407	417	824	60	8240	356	295
87					SIX FOURS LES PLAGES	CLUB D'ETE DES CACHALOTS	CLUB	FFN	159	76	83	159	30	1453	132	37
88	DAUPHINÉ-SAVOIE	9	ARDECHE	1	LABLACHERE	NATATION SUD ARDECHE	CLUB	FFN	16	8	8	16	15	225	10	10
89					PIERRELATTE	CA NAT PIERRELATTE ASCEAC	CLUB	FFN	68	38	30	68	50	690	60	21
90			DRÔME	3	ROMANS	DAUPHINS ROMANAIS PEAGEOIS	CLUB	FFN	16	10	6	16	10	153	16	5
91					VALENCE	ENFANTS DU RHÔNE VALENCE	CLUB	FFN	60	39	21	60	24	716	17	16
92					BOURGOIN-JALLIEU	CS BOURGOIN-JALLIEU NATATION	CLUB	FFN	22	9	13	22	10	220	22	12
93			ISÈRE	3	EYZIN PINET	DAUPHINS D'EYZIN-PINET	CLUB	FFN	22	9	13	22	41	397	22	11
94					VILLARD DE LANS	CN SYNCR0 VILLARD-DE-LANS	CLUB	FFN	8	6	2	8	13	104	8	0
95			HAUTE-SAVOIE	2	ANNEMASSE	ANNEMASSE NATATION	CLUB	FFN	39	21	18	39	10	390	39	10
96					CLUSES	CNSR CLUSES	CLUB	FFN	40	25	15	40	30	490	27	24

(Suite)

	LOCALISATION				STRUCTURE ORGANISATRICE			PRATIQUANTS			LICENCES	ACTIVITE		TEST SAUV'NAGE DE L'ENF			
	REGION	Nb de sites par région	DEPARTEMENT	Nb de sites par départements	VILLE	DENOMINATION	NATURE (club, collectivité, etc.)	FEDERATION DE TUTELLE	NOMBRE DE PARTICIPANTS	FILLES	GARCONS	NOMBRE DE LICENCES	JOURS D'ACTIVITE	SEANCES TOTALES REALISEES	PASSES	VALIDES	
97	FRANCHE-COMTE	7	DOUBS	2	BESANCON	AVENIR NATATION BESANCON	CLUB	FFN	7	4	3	7	19	120	5	1	
98					SOCHAUX	US SOCHAUX NATATION	CLUB	FFN	64	34	30	64	20	590	59	56	
99			JURA	1	DOLE	CN DOLE	CLUB	FFN	86	43	43	86	33	641	50	29	
100			HAUTE SAONE	4	GRAY	VAL DE GRAY NATATION	CLUB	FFN	20	5	15	20	10	190	19	10	
101					JUSSEY	CC DU HAUTS DE VAL DE SAONE	COLLECTIVITE/COMITE REGIONAL	FFN	50	24	26	50	10	243	22	4	
102					LAVONCOURT	VILLE DE RENAUCOURT	COLLECTIVITE/COMITE REGIONAL	FFN	35	21	14	35	10	222	25	6	
103					LUXEUIL LES BAINS	CN LUXEUIL	CLUB	FFN	13	5	8	13	20	161	7	1	
104	GUADELOUPE	2	GUADELOUPE	2	POINT - A - PITRE	CNIC LES SQUALES	CLUB	FFN	27	16	11	27	12	235	19	9	
105					SAINT MARTIN	TOUS A L'O	CLUB	FFN	177	95	82	177	50	1770	177	96	
106	GUYANE	2	GUYANE	2	CAVENNE	MEGAQUARIUS CLUB GUYANE	CLUB	FFN	133	58	75	133	31	1798	0	0	
107					REMIRE MONTJOLY	ASRM PERVENCHE NATATION	CLUB	FFN	33	18	15	33	10	330	0	0	
108	ILE-DE-FRANCE	38	PARIS	5	PARIS	NEPTUNE CLUB DE France	CLUB	FFN	26	13	13	26	10	250	24	8	
109						SCUF	CLUB	FFN	7	3	4	7	10	70	0	0	
110						RCF WP	CLUB	FFN	37	16	21	37	10	340	9	7	
111						CLUB DES NAGEURS DE PARIS	CLUB	FFN	12	7	5	12	10	120	13	3	
112						LES MOUETTES DE PARIS	CLUB	FFN	24	16	8	24	20	195	17	10	
113						LAGNY	LAGNY SUR MARNE NATATION	CLUB	FFN	12	6	6	12	10	99	7	3
114						NEMOURS	U S N S P NEMOURS	CLUB	FFN	17	10	7	17	10	167	17	4
115			OZOIR-LA-FERRIERE	VILLE D'OZOIR LA FERRIERE	COLLECTIVITE / CLUB	FFN	22	13	9	22	20	220	22	22			
116			PROVINS	COMITE ILE-DE-France DE NATATION	COMITE REGIONAL	FFN	15	8	7	15	14	200	8	8			
117			SAVIGNY LE TEMPLE	AS LE PLESSIS SAVIGNY	CLUB	FFN	11	6	5	11	12	103	6	6			
118			CHEVREUSE	AQUA'NAT VALLEE DE CHEVREUSE	CLUB	FFN	21	8	13	21	10	210	21	0			
119			CONFLANS SAINTE HONORINE	USC CONFLANS-STE-HONORINE	CLUB	FFN	16	10	6	16	10	84	9	4			
120			GUYANCOURT	C S N GUYANCOURT	CLUB	FFN	11	5	6	11	10	93	0	0			
121			POISSY	CERCLE NAUTIQUE DE POISSY	CLUB	FFN	21	13	8	21	10	205	0	0			
122			SARTROUVILLE	ASSOCIATION DE NATATION DE SARTROUVILLE	CLUB	FFN	14	10	4	14	25	350	14	5			
123			LE PECQ	CNO ST GERMAIN-EN-LAYE	CLUB	FFN	30	15	15	30	10	300	0	0			
124			ST GERMAIN-EN-LAYE		CLUB	FFN	44	24	20	44	10	440	44	13			
125			VERSAILLES	SN VERSAILLES	CLUB	FFN	50	24	26	50	10	500	3	3			
126			ESSONNE	2	GRIGNY	UNION SPORTIVE GRIGNY	CLUB	FFN	210	103	107	210	40	772	0	0	
127					YERRES	COMITE ILE-DE-France DE NATATION	COMITE REGIONAL	FFN	4	3	1	4	10	40	0	0	
128			HAUTS-DE-SEINE	2	ANTONY	ANTONY NATATION	CLUB	FFN	25	14	11	25	10	250	0	0	
129					NANTERRE	ES NANTERRE	CLUB	FFN	21	11	10	21	10	210	0	0	
130			SEINE-SAINT-DENIS	2	STAINS	ES STAINS NATATION	CLUB	FFN	31	12	19	31	10	310	0	0	
131					VILLEPENTE	AC VILLEPENTE	CLUB	FFN	8	4	4	8	10	80	0	0	
132			VAL DE MARNE	4	FONTENAY SOUS BOIS	UNION SP FONTENAYSIENNE	CLUB	FFN	47	27	20	47	9	846	0	0	
133					CRETEIL	COMITE ILE-DE-France DE NATATION	COMITE REGIONAL	FFN	20	11	9	20	10	148	7	0	
134					SAINT MAUR DES FOSSES	VGA SAINT MAUR	CLUB	FFN	8	3	5	8	10	76	6	0	
135					STELLA SPORTS SAINT MAUR	CLUB	FFN	8	5	3	8	10	77	8	4		
136			BEAUMONT SUR OISE	CANETON CLUB DE BEAUMONT	CLUB	FFN	18	7	11	18	20	360	18	11			
137			CERGY PONTOISE	CERGY PONTOISE NATATION	CLUB	FFN	44	24	20	44	10	384	38	9			
138			FOSSES	CN FOSSES	CLUB	FFN	15	9	6	15	10	150	15	10			
139			FRANCONVILLE	SPORTS NAUTIQUES FRANCONVILLE	CLUB	FFN	94	47	47	94	30	940	69	11			
140			VAL-D'OISE	10	HERBLAY	AS HERBLAY NATATION	CLUB	FFN	15	10	5	15	10	150	15	10	
141					GOUSSAINVILLE	ASN LOUVRES ROISSY SURVILLIERS	CLUB	FFN	41	14	27	41	20	396	41	8	
142					LOUVRES												
143					SURVILLIERS												
144					MONTIGNY-LES-CORMEILLES												MONTIGNY NATATION
145					SARCELLES	A.A.S.S. NATATION 95	CLUB	FFN	300	149	151	300	60	3000	15	15	

(Suite)

	LOCALISATION				STRUCTURE ORGANISATRICE			PRATIQUANTS			LICENCES	ACTIVITE		TEST SAUV'NAGE DE L'ENF			
	REGION	Nb de sites par région	DEPARTEMENT	Nb de sites par départements	VILLE	DENOMINATION	NATURE (club, collectivité, etc.)	FEDERATION DE TUTELLE	NOMBRE DE PARTICIPANTS	FILLES	GARCONS	NOMBRE DE LICENCES	JOURS D'ACTIVITE	SEANCES TOTALES REALISEES	PASSES	VALIDES	
146	LANGUEDOC ROUSSILLON	19	AUDE	1	TREBES	AC TREBES	CLUB	FFN	2	1	1	2	10	20	0	0	
147			GARD	5	ALES	CN CEVENNES ALES	CLUB	FFN	48	24	24	48	21	346	33	25	
148					BAGNOLS SUR CEZE	SO BAGNOLS-MARCOULE	CLUB	FFN	35	12	23	35	20	340	34	14	
149					LE VIGAN	NAUTIC CLUB VIGANAIS	CLUB	FFN	44	23	21	44	30	340	44	15	
150					NIMES	NAUTIC CLUB NIMOIS	CLUB	FFN	33	16	17	33	10	330	33	2	
151					SALINDRES	AS SALINDRES NATATION	CLUB	FFN	25	15	10	25	10	250	25	3	
152			HERAULT	10	AGDE	AASS SECTION NATATION AGDE	CLUB	FFN	120	65	55	120	40	600	50	22	
153					BEDARIEUX	BEDARIEUX NAUTIC CLUB GRAND ORB	CLUB	FFN	41	9	32	41	20	620	41	29	
154					BEZIERS	CERCLE DES NAGEURS BEZIERS MEDITERRANEE	CLUB	FFN	60	34	26	60	20	349	36	3	
155					CLERMONT L'HERAULT	DAUPHINS DE CLERMONT	CLUB	FFN	159	85	74	159	56	1537	111	99	
156					FRONTIGNAN	NEPTUNE OLYMPIQUE FRONTIGNAN	CLUB	FFN	100	55	45	100	36	1057	100	60	
157					LUNEL	CERCLE DES NAGEURS DE LUNEL	CLUB	FFN	89	58	31	89	50	841	89	0	
158					MONTPELLIER		MONTPELLIER NAT SYNCHRO	CLUB	FFN	19	10	9	19	30	175	16	9
159							MONTPELLIER WATER-POLO	CLUB	FFN	46	21	25	46	20	460	28	14
160							ASPTT MONTPELLIER	CLUB	FFN	180	87	93	180	10	1800	180	180
161					SETE	SETE NATATION ENTENTE DAUPHINS DOCKERS	CLUB	FFN	39	20	19	39	44	408	17	8	
162	LOZERE	2	SAINT CHELY D'APCHER	CERCLE DES NAGEURS D'ATLANTIE	CLUB	FFN	86	40	46	86	10	860	86	22			
163			DPPA DAUPHIN LOZERE	CLUB	FFN	28	16	12	28	10	280	25	18				
164	PYRENEES-ORIENTALES	1	PERPIGNAN	AQUASYNCHRO 66	CLUB	FFN	109	49	60	109	56	1225	100	46			
165	LIMOUSIN	3	HAUTE VIENNE	3	SAINT JUNIEN	ASSJ VIENNE GLANE	CLUB	FFN	47	19	28	47	18	524	47	47	
166					LIMOGES	CAPO CSL RVI LIMOGES	CLUB	FFN	10	5	5	10	10	100	0	0	
167					LIMOGES	COMITE DEPARTEMENTAL DE LA HAUTE-VIENNE DE NATATION	COMITE DEPARTEMENTAL	FFN	94	48	46	94	43	935	53	8	
168	LORRAINE	16	MEUSE	2	COMMERCY	CLUB NAUTIQUE DE COMMERCY	CLUB	FFN	60	25	35	60	52	446	46	20	
169					VERDUN	SPORT ATHLETIQUE VERDUN NATATION	CLUB	FFN	84	52	32	84	30	661	53	18	
170			MOSELLE	5	METZ	SOCIETE DE NATATION METZ	CLUB	FFN	97	45	52	97	20	670	30	11	
171					SARREBOURG	NATATION SARREBOURGEOISE	CLUB	FFN	31	14	17	31	20	310	31	4	
172					SARREGUEMINES	CERCLE NAUTIQUE SARREGUEMINES	CLUB	FFN	35	17	18	35	30	332	35	2	
173					SEREMANGE	CN VAL DE FENSCH SEREMANGE	CLUB	FFN	39	15	24	39	10	390	39	22	
174					THIONVILLE	SC THIONVILLE	CLUB	FFN	137	64	73	137	128	3359	137	120	
175			VOSGES	4	BRUYERES	BRUYERES NATATION	CLUB	FFN	23	14	9	23	30	217	13	7	
176					EPINAL	CERCLE DES NAGEURS D'EPINAL	CLUB	FFN	12	3	9	12	10	120	0	0	
177					SAINT-DIE-DES-VOSGES	CLUB NATATION SAINT-DIE-DES-VOSGES	CLUB	FFN	120	55	65	120	60	1390	37	37	
178					THAON LES VOSGES	E.S.THAON NATATION	CLUB	FFN	44	25	19	44	66	486	44	4	
179			MEURTHE-ET-MOSELLE	5	LAXOU	GRAND NANCY AQUATIQUE CLUB	CLUB	FFN	31	18	13	31	10	218	19	13	
180					LONGWY	USB LONGWY NATATION	CLUB	FFN	19	9	10	19	10	190	11	11	
181						GRAND LONGWY WATER POLO	CLUB	FFN	8	4	4	8	10	77	0	0	
182					NANCY	ASPTT NANCY	CLUB	FFN	17	9	8	17	10	136	16	2	
183					TOUL	US TOUL NATATION	CLUB	FFN	13	8	5	13	10	120	11	1	

(Suite)

	LOCALISATION				STRUCTURE ORGANISATRICE			PRATIQUANTS			LICENCES	ACTIVITE		TEST SAUV'NAGE DE L'ENF		
	REGION	Nb de sites par région	DEPARTEMENT	Nb de sites par départements	VILLE	DENOMINATION	NATURE (club, collectivité, etc.)	FEDERATION DE TUTELLE	NOMBRE DE PARTICIPANTS	FILLES	GARCONS	NOMBRE DE LICENCES	JOURS D'ACTIVITE	SEANCES TOTALES REALISEES	PASSES	VALIDES
224	NORD-PAS-DE-CALAIS	NORD	10	COUDEKERQUE BRANCHE	HERISSON NAGE CLUB COUDEKERQUE	CLUB	FFN	45	18	27	45	33	489	44	6	
225				DOUAI	FRANCS NAGEURS CHEMINOTS DE DOUAI	CLUB	FFN	85	33	52	85	20	830	83	31	
226				DUNKERQUE	DUNKERQUE NATATION	CLUB	FFN	243	114	129	243	130	2571	15	5	
227				FOURMIES	CLUB NAUTIQUE FOURMIES	CLUB	FFN	74	33	41	74	40	510	51	12	
228				HELLEMES	NAT SYNCHRO HELLEMES	CLUB	FFN	29	13	16	29	30	250	29	21	
229				HERLIES	WEPES NATATION	CLUB	FFN	40	21	19	40	15	600	10	10	
230				LILLE	LUC Métropole Water-polo	CLUB	FFN	53	25	28	53	10	520	52	17	
231				LOMME	OSM LOMME NATATION	CLUB	FFN	117	51	66	117	22	1306	28	16	
232				LOON-PLAGE	LOON PLAGE NATATION	CLUB	FFN	24	10	14	24	15	352	12	9	
233				VILLENEUVE D'ASCQ	AVAN NATATION	CLUB	FFN	60	29	31	60	20	600	0	0	
234		ACHI COURT	E.N.C. ACHICOURT	CLUB	FFN	48	24	24	48	28	614	48	22			
235		ARRAS	RACING CLUB ARRAS	CLUB	FFN	65	39	26	65	15	776	65	6			
236		BETHUNE	STADE BETHUNOIS PELICAN CLUB	CLUB	FFN	223	105	118	223	50	2211	223	15			
237		BOULOGNE SUR MER	SWIMMING CLUB BOULOGNE/MER	CLUB	FFN	198	99	99	198	234	2316	82	44			
238		DIVION	CLUB NAUTIQUE DIVION	CLUB	FFN	36	16	20	36	10	465	36	15			
239		LILLERS	LILLERS NATATION	CLUB	FFN	10	6	4	10	10	98	10	8			
240		NOEUX LES MINES	CLUB NAUTIQUE NOEUXOIS	CLUB	FFN	12	8	4	12	12	120	12	12			
241		ST OMER	LES DAUPHINS ST OMER	CLUB	FFN	8	5	3	8	10	80	8	5			
242		AUCHEL	COMITE DEPARTEMENTAL DE NATATION DU PAS DE CALAIS	17			COMITE DEPARTEMENTAL	FFN	285	145	140	285	60	2830	283	68
243		BARLIN														
244	BRUAY															
245	COULOGNE															
246	DIVION															
247	HERSIN															
248	LILLERS															
249	NOEUX LES MINES															
250	OLHAIN															
251	CALVADOS	2														
252	EURE	1	PONT AUDEMER	PONT-AUDEMER NAUTIC CLUB	CLUB	FFN	24	15	9	24	9	216	24	12		
253	MANCHE	1	SAINT-LO	CLUB NAUTIQUE PAYS DE SAINT-LO	CLUB	FFN	22	8	14	22	10	220	22	2		
254	ORNE	1	ARGENTAN	OLYMPIQUE ARGENTAN	CLUB	FFN	14	7	7	14	14	176	4	1		
255	BOLBEC	SEINE-MARITIME	4	BOLBEC	CERCLE DES NAGEURS DE VALLEE DE SEINE	CLUB	FFN	31	18	13	31	15	403	31	18	
256	DIEPPE			CMN DIEPPE	CLUB	FFN	51	30	21	51	34	534	51	0		
257	FECAMP			FECAMP AQUATIQUE CLUB	CLUB	FFN	85	45	40	85	20	726	82	20		
258	ROUEN			CLUB DES VIKINGS DE ROUEN	CLUB	FFN	33	17	16	33	9	152	23	5		
259	NOZAY	LOIRE ATLANTIQUE	3	NOZAY	NOS NATATION	CLUB	FFN	9	6	3	9	17	118	9	3	
260	SAINT HERBLAIN			SAINT HERBLAIN NATATION	CLUB	FFN	21	15	6	21	10	100	10	2		
261	SAINT NAZAIRE			SAINT NAZAIRE ATLANTIQUE NATATION	CLUB	FFN	11	6	5	11	10	105	11	3		
262	CHALONNES SUR LOIRE	MAINE-ET-LOIRE	5	CHALONNES SUR LOIRE	COS	CLUB	FFN	12	2	10	12	12	128	12	6	
263	LONGUE JUMELLES			ATHLETIQUE CLUB LONGUE	CLUB	FFN	26	12	14	26	24	262	22	6		
264	SAUMUR			SAUMUR NATATION	CLUB	FFN	104	49	55	104	50	1062	38	27		
265	VERN D'ANJOU			DAUPHINS VERNOIS	CLUB	FFN	15	6	9	15	15	195	15	9		
266	SARTHE	1	COULAINES	JS COULAINES	CLUB	FFN	15	8	7	15	15	215	10	5		
267	FONTENAY LE COMTE	VENDEE	2	FONTENAY LE COMTE	CLUB NAUTIQUE FONTENAISIEN	CLUB	FFN	18	6	12	18	15	195	15	9	
268	LUCON			CLUB NAUTIQUE LUCONNAIS	CLUB	FFN	42	16	26	42	30	515	40	10		
269																
270																

(Suite)

	LOCALISATION				STRUCTURE ORGANISATRICE			PRATIQUANTS			LICENCES	ACTIVITE		TEST SAUV'NAGE DE L'ENF		
	REGION	Nb de sites par région	DEPARTEMENT	Nb de sites par départements	VILLE	DENOMINATION	NATURE (club, collectivité, etc.)	FEDERATION DE TUTELLE	NOMBRE DE PARTICIPANTS	FILLES	GARCONS	NOMBRE DE LICENCES	JOURS D'ACTIVITE	SEANCES TOTALES REALISEES	PASSES	VALIDES
271	PICARDIE	9	AISNE	1	SOISSONS	SOISSONS NATATION SPORTIVE	CLUB	FFN	16	6	10	16	10	139	12	9
272					BEAUVAIS	BEAUVAISIS AQUATIC CLUB	CLUB	FFN	30	15	15	30	10	298	30	22
273					CREPY EN VALOIS	US CREPY EN VALOIS	CLUB	FFN	43	17	26	43	30	340	34	0
274			OISE	5	GRANDVILLIERS	CLUB PICARDIE VERTE GRANDVILLIERS NATATION	CLUB	FFN	12	6	6	12	10	101	12	11
275					NOGENT SUR OISE	ENTENTE AQUATIQUE NOGENT VILLERS	CLUB	FFN	144	64	80	144	31	1787	144	28
276					SENLIS	CERCLE DES NAGEURS SENLIS PSO	CLUB	FFN	35	13	22	35	30	320	30	10
277			SOMME	3	ABBEVILLE	SC ABBEVILLE NATATION	CLUB	FFN	39	16	23	39	14	387	28	11
278					AMIENS	AMIENS METROPOLE	CLUB	FFN	29	11	18	29	20	469	2	2
279					PERONNE	AAEP NATATION	CLUB	FFN	6	1	5	6	10	60	6	5
280	POITOU CHARENTES	13	CHARENTE	3	BARBEZIEUX	CLUB NAUTIQUE BARBEZIEUX	CLUB	FFN	25	6	19	25	12	261	14	14
281					CONFOLENS	CLUB NAUTIQUE CONFOLENS	CLUB	FFN	47	26	21	47	25	493	37	34
282					MONTBRON	CLUB NAUTIQUE MONTBRON	CLUB	FFN	39	20	19	39	20	526	39	18
283			CHARENTE-MARITIME	6	AULNAY DE SAINTONGE	US AULNAY DE SAINTONGE	CLUB	FFN	40	21	19	40	60	582	39	16
284					LA ROCHELLE	CANARDS ROCHELAIS	CLUB	FFN	33	23	10	33	13	239	19	8
285					MONTLIEU LA GARDE	NATATION SUD SAINTONGE	CLUB	FFN	43	26	17	43	15	523	39	20
286					SAINTE	CERCLE NAGEURS SAINTAIS	CLUB	FFN	23	13	10	23	24	276	23	7
287					SAINT JEAN D'ANGELY	NAUTIC CLUB ANGERIEN	CLUB	FFN	122	65	57	122	10	1200	49	49
288					SAINT HILAIRE DE VILLEFRANCHE	NAUTIC CLUB HILAIROIS	CLUB	FFN	13	4	9	13	10	128	12	7
289			DEUX-SÈVRES	2	BRESSUIRE	CN BRESSUIRE	CLUB	FFN	12	8	4	12	10	120	12	5
290					NIORT	CERCLE DES NAGEURS DE NIORT	CLUB	FFN	34	12	22	34	20	340	34	34
291			VIENNE	2	CIVRAY	UNION SPORTIVE CIVRAISIENNE	CLUB	FFN	5	1	4	5	14	60	5	4
292					NEUVILLE DU POITOU	CLUB NAUTIQUE NEUVILLOIS	CLUB	FFN	46	16	30	46	10	300	30	24
293	PROVENCE	10	ALPES DE HAUTE PROVENCE	3	MANOSQUE	E.P. DE MANOSQUE	CLUB	FFN	22	13	9	22	10	220	22	3
294					SAINTE TULLE	COMITE DEPARTEMENTAL DES ALPES DE HAUTE PROVENCE DE NATATION	COMITE DEPARTEMENTAL	FFN	93	54	39	93	30	930	17	17
295					FORCALQUIER											
296			HAUTES ALPES	1	BRIANCON	NAUTIC CLUB BRIANCONNAIS	CLUB	FFN	47	19	28	47	15	395	9	9
297			BOUCHES-DU-RHÔNE	3	CHATEAURENARD	US LE PONTET NATATION	CLUB	FFN	57	31	26	57	14	742	47	22
298					MARSEILLE	AXESPORTS	CLUB	FFN	34	19	15	34	10	340	0	0
299						MARSEILLE NATATION AZUR	CLUB	FFN	203	87	116	203	60	2030	97	63
300			VAUCLUSE	3	BOLLENE	CN PORTES DE PROVENCE	CLUB	FFN	21	15	6	21	20	171	13	4
301					CARPENTRAS	CLUB NAGEURS CARPENTRAS	CLUB	FFN	157	85	72	157	61	1033	144	46
302					VALREAS											
303	LA REUNION	1	LA RENON	1	ST PIERRE	CAPRICORNE SUD NATATION	CLUB	FFN	16	6	10	16	10	124	6	6
304	TAHITI	2	TAHITI	2	TAINA	FEDERATION TAHITIENNE DE NATATION	COMITE REGIONAL	FFN	146	78	68	146	20	1253	145	101
305					MOOREA											
305	28 REGIONS	91 DEPARTEMENTS	281 VILLES	STRUCTURES ORGANISATRICES				17598 PARTICIPANTS	8561 FILLES	9037 GARCONS	17598 LICENCIES	6475 JOURS D'ACTIVITE	155095 SEANCES TOTALES REALISEES	9386 SAUV'NAGE PASSES	4363 SAUV'NAGE VALIDES	
								247 STRUCTURES FFN								
								232 clubs								
								9 comités départementaux								
								6 comités régionaux								

EVOLUTION DU NOMBRE DE SITES

EDITION	SITES	
	Nombre	Evolution par rapport à l'édition précédente
2008	63	/
2009	107	70%
2010	114	7%
2011	119	4%
2012	100	-12%
2013	108	-9%
2014	152	8%
2015	162	7%
2016	267	76%
2017	305	14%
TOTAL	1497	

Pour l'édition 2017, 247 structures organisatrices ont développé le plan « J'apprends à nager » sur 305 sites.

Il est à noter que 13 structures se sont désistées ou ont annulé avant le début de leurs opérations.

NATURE DES STRUCTURES ORGANISATRICES

Contrairement aux années passées, les inscriptions et les aides fédérales n'étaient ouvertes qu'aux structures FFN. Ainsi 267 structures fédérales ont participé à l'opération (211 en 2016).

Plusieurs comités départementaux et régionaux ont piloté le dispositif sur leurs territoires respectifs.

EDITION	SITES		NOMBRE DE STRUCTURES ORGANISATRICES FFN		NOMBRE DE CLUBS FFN MOBILISES		
	Nombre	Evolution par rapport à l'édition précédente	Nombre	Evolution par rapport à l'édition précédente	Nombre	Evolution par rapport à l'édition précédente	Pourcentage par rapport au nombre total de clubs FFN
2008	63	-	62	-	62	-	5%
2009	107	70%	85	37%	92	48%	7%
2010	114	7%	94	11%	102	11%	8%
2011	119	4%	93	-1%	102	0%	8%
2012	100	-16%	84	-10%	94	-8%	7%
2013	108	8%	92	10%	97	3%	7%
2014	152	41%	127	38%	135	39%	10%
2015	162	7%	136	7%	145	7%	11%
2016	267	65%	211	55%	247	70%	19%
2017	305	14%	267	27%	294	19%	22%
TOTAL	1497						

LES PRATIQUANTS

EVOLUTION DU NOMBRE DE PRATIQUANTS

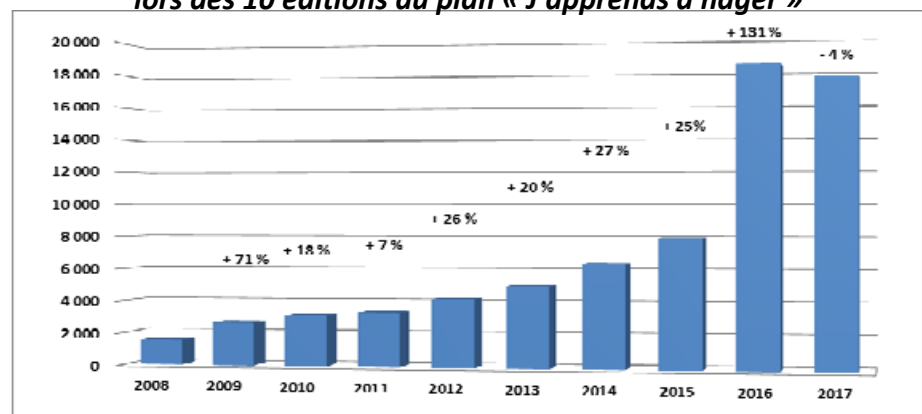
EDITION	SITES		PRATIQUANTS		MOYENNE DE PRATIQUANTS PAR SITE
	Nombre	Evolution par rapport à l'édition précédente	Nombre	Evolution par rapport à l'édition précédente	Nombre
2008	63	/	1 541	/	24,5
2009	107	70%	2 637	71%	24,6
2010	114	7%	3 113	18%	27,3
2011	119	4%	3 324	7%	27,9
2012	100	-16%	4 191	26%	41,9
2013	108	8%	5 015	20%	46,4
2014	152	41%	6 367	27%	41,9
2015	162	50%	7 962	25%	49,1
2016	267	76%	18 371	131%	68,8
2017	305	14%	17 598	-4%	57,7
TOTAL	1497	/	70 119	/	36,9

17 598 pratiquants ont participé à cette dixième édition du plan « J'apprends à nager » ; soit une baisse de 4 % de pratiquants par rapport à 2016. Ceci s'explique par la période d'activité plus courte en 2017 qu'en 2016.

Cela représente un total de 70 119 pratiquants qui ont bénéficié des avantages de ce dispositif pour l'ensemble de ces dix éditions.

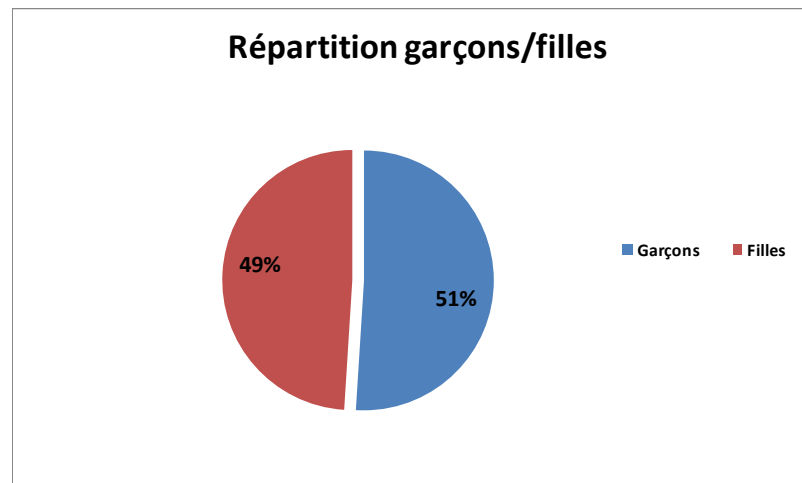
Les 305 sites opération « J'apprends à nager » 2017 ont accueilli une moyenne de 58 enfants par site.

Evolution du nombre de pratiquants lors des 10 éditions du plan « J'apprends à nager »



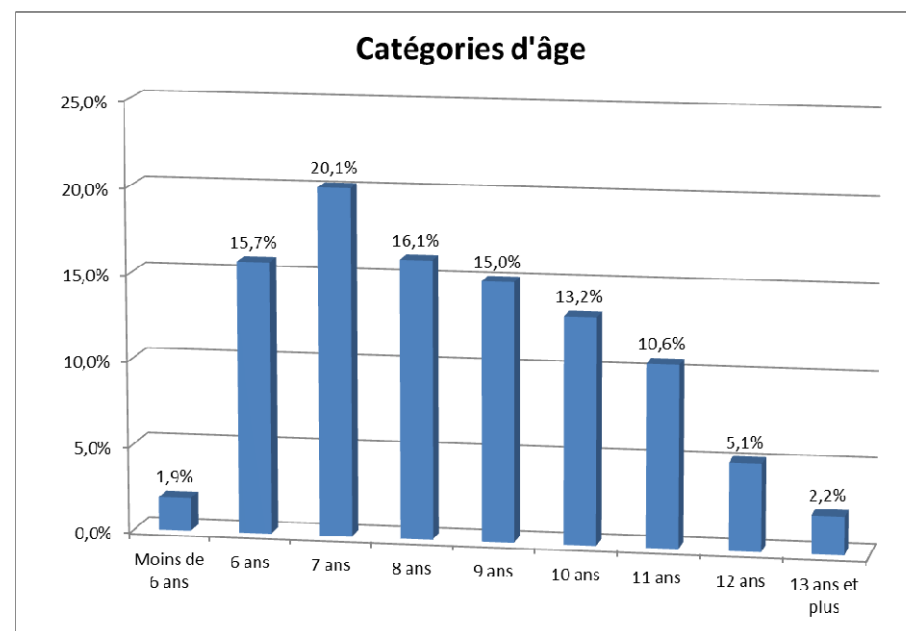
REPARTITION PAR SEXE

Comme pour les éditions précédentes, nous observons une quasi parité de participation entre les garçons et les filles.



REPARTITION PAR TRANCHES D'AGE : (en pourcentages)

Il est à noter que **les enfants âgés de moins de 11 ans représentent 82 %** du nombre total de participants.



LES ACTIVITES

PERIODE DES ACTIVITES

EDITION	SITES		JOURS D'ACTIVITE		MOYENNE DE JOURS D'ACTIVITE PAR SITE
	Nombre	Evolution par rapport à l'édition précédente	Nombre	Evolution par rapport à l'édition précédente	Nombre
2008	63	/	1 913	/	30,4
2009	107	70%	3 115	63%	29,1
2010	114	7%	3 159	1%	27,7
2011	119	4,39%	3 163	0,13%	26,6
2012	100	-16%	2 592	-18%	25,9
2013	108	8%	2 659	3%	24,6
2014	152	41%	3 493	31%	23,0
2015	162	7%	3 747	7%	23,1
2016	267	65%	5 615	50%	21,0
2017	305	14%	6 475	15%	21,2
TOTAL	1497	/	35 931	/	25,8

Pour cette année 2017, 6 475 jours d'activité ont été couverts par l'ensemble des 305 sites J'apprends à nager

Depuis la création de l'opération Savoir-Nager en 2008, 35 931 jours d'activité ont été couverts.

D'autre part, pour 2017, **une moyenne de 21,2 jours d'activité par site « J'apprends à nager » a été enregistrée.**

CYCLES D'APPRENTISSAGE ET FREQUENTATION

EDITION	SITES	PRATIQUANTS	JOURS D'ACTIVITE	CYCLES D'APPRENTISSAGE DEVELOPPES		SEANCES REALISEES		NOMBRE MOYEN DE SEANCES PAR PRATIQUANT
	Nombre	Nombre	Nombre	Nombre	Evolution par rapport à l'édition précédente	Nombre	Evolution par rapport à l'édition précédente	Nombre
2008	63	1 541	1 913	101	/	25 560	/	16,6
2009	107	2 637	3 115	270	167%	45 043	76%	17,1
2010	114	3 113	3 159	315	17%	48 537	8%	15,6
2011	119	3 324	3 163	365	16%	49 400	2%	14,9
2012	100	4 191	2 592	404	11%	57 063	16%	13,6
2013	108	5 015	2 659	475	18%	70 865	24%	14,1
2014	152	6 367	3 493	648	36%	94 312	33%	14,8
2015	162	7 962	4 338	751	16%	110 524	17%	13,9
2016	267	18 371	5 615	1 247	66%	196 053	77%	10,7
2017	305	17 598	6 475	1 464	17%	155 095	-21%	8,8
TOTAL	1497	70 119	36 522	6 040	/	852 452	/	12,2

Pour cette saison 2017, **1 464 cycles d'apprentissage ont été développés par l'ensemble des 305 sites.**

Depuis la création de l'opération Savoir-Nager en 2008, 6 040 stages d'apprentissage ont été mis en œuvre.

Pour l'édition 2017, **155 095 séances ont été réalisées pour l'ensemble des pratiquants « J'apprends à nager » 2017.**

Depuis la création de l'opération Savoir-Nager en 2008, près de 853 000 séances ont été mises en place.

Nous pouvons constater une baisse de la fréquentation moyenne des pratiquants (13,9 séances en 2015 contre 10,7 séances en 2016 puis 8,8 en 2017). Cela est la conséquence des changements de conditions du dispositif (10h de pratique en 2016 et 2017 contre 15h pour 2015 et avant).

LES TESTS DU SAUV'NAGE

EDITION	NOMBRE TOTAL DE PARTICIPANTS	CANDIDATS AU TEST SAUV'NAGE		TESTS SAUV'NAGE VALIDES	
		Nombre	% par rapport au total de participants	Nombre	% par rapport au total de candidats
2008	1 541	1 107	72%	731	66%
2009	2 637	1 935	73%	1 228	63%
2010	3 113	2 309	74%	1 502	65%
2011	3 324	2 347	71%	1 301	55%
2012	4 191	2 028	48%	1 238	61%
2013	5 015	2 420	48%	1 412	58%
2014	6 367	3 536	56%	1 918	54%
2015	7 962	4 338	54%	2 220	51%
2016	18 371	9 928	54%	5 179	52%
2017	17 598	9 386	53%	4 363	46%
TOTAL	70 119	39 334	56%	21 092	54%

Il est à noter, pour 2017, que :

- 4 363 enfants ont validé le test Sauv'nage qui atteste des compétences minimales permettant d'assurer sa propre sécurité dans l'eau.
- 8 212 enfants n'ont pas passé le test soit parce qu'ils n'étaient pas arrivés au niveau de compétences requis par le test, soit étaient absents le jour de l'évaluation ou soit parce que l'évaluation n'a pas été proposée.

D'autre part, il est à noter que depuis la création de l'opération Savoir-Nager en 2008, 21 092 enfants ont validé le test Sauv'nage qui atteste des compétences minimales permettant d'assurer sa propre sécurité dans l'eau.

LOGISTIQUE ET MATERIEL

LES SUPPORTS LIVRES DANS LE CADRE DU PLAN J'APPRENDS A NAGER

- 4 980 affiches « J'apprends à nager »,
- 31 950 leaflets « J'apprends à nager »,
- 1 919 tee-shirts,
- 23 848 attestations de participation « J'apprends à nager »
- 23 255 bonnets de bain « J'apprends à nager »,
- 23 848 attestations de réussite au test Sauv'nage,
- 33 350 brochures sur la prévention des noyades.

DOTATION PAR SITE

- 10 affiches « J'apprends à nager »,
- 50 leaflets « J'apprends à nager »,
- 3 à 6** tee-shirts,
- 16* attestations de participation « J'apprends à nager »,
- 15* bonnets de bain « J'apprends à nager »,
- 16* attestations de réussite au test Sauv'nage.
- 100 brochures de prévention des noyades.

* : quantités livrées pour chaque groupe d'apprentissage constitué.

** : fonction, par site, du nombre d'éducateurs en charge des activités « J'apprends à nager ».

EMPLOI ET FORMATION

EMPLOI

Plus de 1 128 éducateurs ont participé à la mise en œuvre des activités de l'opération « J'apprends à nager » 2017.

Il est à noter que selon les structures :

- Des éducateurs sportifs ont été mis à disposition par les structures organisatrices.
- Des éducateurs sportifs des collectivités ont également contribué au développement des activités.
- Enfin, pour certaines structures, des éducateurs sportifs ont été spécialement recrutés pour l'opération.

FORMATION

Les enfants inscrits dans le cadre de cette opération avaient la possibilité, à l'issue des 10 heures d'apprentissage, de passer le test du « Sauv'nage » qui valide les compétences minimales permettant d'assurer sa propre sécurité dans l'eau.

La mise en place et la validation de ce test doivent être effectuées par des personnes titulaires de la formation « Evalueur ENF1 ».

La Fédération Française de Natation, a préconisé aux structures « J'apprends à nager » 2017, avant le lancement de l'opération, de se rapprocher des Ecoles Régionales de Formation des Activités de la Natation (ERFAN) afin de déterminer si des sessions de formations « Evalueur ENF1 » étaient prévues et si elles pouvaient accueillir les candidats de l'opération « J'apprends à nager ».

Lorsque ces actions n'ont pu être mises en place ou lorsque les éducateurs sportifs n'ont pu se rendre disponibles, la Fédération Française de Natation, par le biais de ses organes déconcentrés, a pu proposer, lors de la session de passage du test Sauv'nage la présence d'un éducateur sportif titulaire de la formation « Evalueur ENF1 ».

PARTENARIATS

PARTENAIRE INSTITUTIONNEL

Commanditaire du plan « J'apprends à nager », le Ministère des Sports représente le partenaire majeur de ce dispositif.

Il a alloué à la Fédération Française de Natation une subvention permettant de financer la majorité du dispositif.

En outre, il a assuré une partie de la communication du dispositif auprès des structures et des pratiquants.

Il est à noter que tous les sites ayant développé le plan J'apprends à nager ont bénéficié, d'une manière ou d'une autre, du soutien des collectivités locales et/ou territoriales pour la mise en œuvre du dispositif.

PARTENAIRE TECHNIQUE

La Société Doublet, partenaire logistique de la FFN, a été en charge des aspects logistiques.

Pour le bon déroulement de l'opération, elle a assuré :

- La réception de l'ensemble des supports,
- Le stockage de ce dernier,
- La préparation des kits d'animation à destination des sites selon l'ordre à servir délivré par la FFN,
- La vérification de conformité des adresses de livraison,
- L'acheminement de l'ensemble des supports à destination des sites,
- Le SAV après livraison des kits.

ECONOMIE DE L'ACTIVITE

Le tableau ci-dessous établit, par grands postes comptables, le bilan financier de l'opération « J'apprends à nager » 2017.

IDENTIFICATION	DEPENSES	RECETTES
Ministère des Sports (COB 2017)		152 000 €
Part fédérale 2017		222 829 €
Aides financières en faveur des sites	309 610 €	
Supports de communication	6 324 €	
Textile encadrement	9 542 €	
Bonnets pratiquants	40 392 €	
Logistique	8 961 €	
TOTAL :	374 829 €	374 829 €

Il est à noter, pour 2017, que :

- Le coût moyen d'un site « J'apprends à nager » s'élevait à : 1 229 €
- Le coût moyen d'un stage J'apprends à nager s'élevait à : 256 €
- Le coût moyen par pratiquant s'élevait à : 21,3 €
- Le coût moyen, par pratiquant, d'une séance d'une heure s'élevait à : 2,4 €

TROISIEME PARTIE

CONCLUSION ET PERSPECTIVES

CONCLUSION

Dans cette partie, nous mettrons en avant les difficultés rencontrées pour la mise en œuvre de cette dixième édition de l'opération « J'apprends à nager » mais également les points positifs du développement de ce dispositif et ce, à partir des bilans qualitatifs locaux.

DIFFICULTES RENCONTREES

- 1) Le dispositif « J'apprends à nager » a été perçu comme concurrentiel aux leçons individuelles saisonnières dispensées par les MNS.
- 2) Une capacité d'accueil limitée de quelques structures qui n'ont pu répondre à toutes les demandes d'inscriptions (alors que d'autres sites soulignent leurs difficultés à mobiliser les pratiquants).
- 3) L'hétérogénéité des groupes a parfois posé quelques problèmes d'organisation pour l'encadrement des groupes.
- 4) La validation du test du Sauv'nage se révèle difficile en 10 heures de pratique seulement, étant donné le niveau d'exigence de ce test.
- 5) La gratuité de l'opération ainsi que les départs en vacances entraînent parfois des absences préjudiciables.
- 6) Certains clubs notent des difficultés à obtenir une aide du CNDS malgré la présence du dispositif dans la lettre d'orientation du CNDS pour 2017.

POINTS POSITIFS

- 1) La subvention du Ministère en charge des Sports permet d'accompagner l'environnement de la mise en place de cette opération.
- 2) Le dispositif a été encouragé et soutenu par la plupart des collectivités ; notamment concernant la mise à disposition des équipements sportifs mais également du matériel pédagogique.
- 3) L'intérêt et l'enthousiasme des enfants et des parents manifesté pour cette opération, ainsi que leur assiduité et leur implication.
- 4) Des cours d'apprentissage gratuits qui ont profité aux familles ; notamment les plus modestes.
- 5) L'accueil de pratiquants qui n'ont habituellement pas accès aux cours de natation (*fonction sociale et citoyenne de l'opération*).
- 6) L'opération a été perçue comme un bon moyen de promotion de la structure organisatrice et la mise en lumière de son implication dans la vie de la commune au travers de cette action citoyenne.
- 7) La qualité de l'ensemble des supports remis aux pratiquants.
- 8) La promotion du Sauv'nage de l'Ecole de Natation Française.
- 9) La dynamique de groupe entre les enfants a favorisé l'émulation et les progrès de chacun.
- 10) La mise en œuvre de cérémonials autour de la remise des diplômes a donné du sens à cette action.
- 11) Certains pratiquants envisagent fortement de s'inscrire dans un club de natation pour poursuivre leurs apprentissages.

PERSPECTIVES DE DEVELOPPEMENT

Il s'agit dans cette partie de proposer des opportunités d'amélioration pour le dispositif existant et d'envisager des perspectives d'évolution pour les futures éditions.

AMELIORATION DU DISPOSITIF 2018

Pour améliorer le dispositif développé en 2017, nous proposons que :

- Favoriser et accompagner le pilotage territorial des sites
- La Fédération Française de Natation puisse développer un plus grand nombre de sites,
- Les centres de loisirs, centres sociaux et scolaires puissent être plus profondément associés à la démarche.

PERSPECTIVES 2018

Pour 2018, nous envisagerions :

- Etre fort d'un réseau de 330 sites J'apprends à nager sur l'ensemble du territoire
- Accueillir 20 000 pratiquants